



DE AGUA DE VALLE DE CHALCO

PbRm-08b FICHA TECNICA DE SEGUIMIENTO DE INDICADORES 2023 DE GESTIÓN O ESTRATEGICO



TIPO DE FICHA: OSFEM

PILAR DE DESARROLLO / EJE TRANSVERSAL: 3 Pilar 3: Territorial

TEMA DE DESARROLLO: Manejo sustentable y distribución del agua

PROGRAMA PRESUPUESTARIO: 02010301 Manejo de aguas residuales, drenaje y alcantarillado

PROYECTO PRESUPUESTARIO: 020103010102 Operación de infraestructura para drenaje y alcantarillado

OBJETIVO DEL PROGRAMA PRESUPUESTARIO: Considera el conjunto de procedimientos que se llevan a cabo para el tratamiento de aguas residuales y saneamiento de redes de drenaje y alcantarillado, manteniendo en condiciones adecuadas la infraestructura para proporcionar una mejor calidad de vida a la población.

DEPENDENCIA GENERAL: C01 Construcción

DEPENDENCIA AUXILIAR: 222 Área de Drenaje y Alcantarillado

ESTRUCTURA DEL INDICADOR

NOMBRE DEL INDICADOR: Porcentaje de inspecciones realizadas a la infraestructura para el tratamiento de aguas residuales.

FÓRMULA DEL CÁLCULO: $(\text{Inspección de la infraestructura para el tratamiento de aguas residuales realizadas} / \text{Inspección de la infraestructura para el tratamiento de aguas residuales programadas}) * 100$

INTERPRETACIÓN: Total de inspecciones en la infraestructura de la red general de drenaje

DIMENSIÓN QUE ATIENDE: Eficiencia FRECUENCIA DE MEDICIÓN: Trimestral

DESCRIPCIÓN DEL FACTOR DE COMPARACIÓN: Cantidad de inspecciones realizadas a la infraestructura para el tratamiento de aguas residuales.

AMBITO GEOGRAFICO: Municipal

COBERTURA: Valle de Chalco Solidaridad

LINEA BASE: 2000

Numero: NA 3.1

COMPORTAMIENTO DE LAS VARIABLES DURANTE EL TRIMESTRE: Enero-Marzo

| VARIABLE | UNIDAD DE MEDIDA | OPERACION | META ANUAL | AVANCE TRIMESTRAL | | | | AVANCE ACUMULADO | | | |
|--|------------------|-----------|------------|-------------------|-------|-----------|--------|------------------|-------|-----------|--------|
| | | | | Programado | % | Alcanzado | % | Programado | % | Alcanzado | % |
| Inspección de la infraestructura para el tratamiento de aguas residuales realizas | Inspección | Sumable | 2,000.00 | 500.00 | 25.00 | 513.00 | 102.60 | 500.00 | 25.00 | 513.00 | 102.60 |
| Inspección de la infraestructura para el tratamiento de aguas residuales programadas | Inspección | Sumable | 2,000.00 | 500.00 | 25.00 | 513.00 | 102.60 | 500.00 | 25.00 | 513.00 | 102.60 |

COMPORTAMIENTO DEL INDICADOR

DESCRIPCION DE LA METAANUAL

Medir la cantidad de inspecciones a la infraestructura para el tratamiento de aguas residuales.

| META ANUAL | TRIMESTRE: Enero-Marzo | | | | | | | |
|------------|------------------------|-----------|--------|----------|------------------|-----------|--------|----------|
| | AVANCE TRIMESTRAL | | | | AVANCE ACUMULADO | | | |
| | Programado | Alcanzado | EF% | SEMAFORO | Programado | Alcanzado | EF% | SEMAFORO |
| 100.00 | 100.00 | 100.00 | 100.00 | Verde | 100.00 | 100.00 | 100.00 | Verde |

DESCRIPCIÓN DE RESULTADOS Y JUSTIFICACIÓN EN CASO DE VARIACIÓN SUPERIOR A ± 10 % RESPECTO A LO PROGRAMADO

Se da cumplimiento con la meta programada durante este trimestre, se recomienda mantener la eficiencia obtenida

EVALUACIÓN DEL INDICADOR

Se recomienda mantener la eficiencia obtenida

DEPENDENCIA GENERAL: C01 Construcción

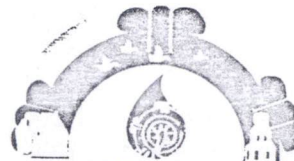
DEPENDENCIA AUXILIAR: 222 Área de Drenaje y Alcantarillado



DIRECCION DE
ALCANTARILLADO Y SANEAMIENTO
VALLE DE CHALCO
SECRETARÍA

ELABORÓ

GABRIEL CASTAÑEDA CANTU



DIRECCION DE
ALCANTARILLADO Y SANEAMIENTO
VALLE DE CHALCO
SECRETARÍA

C. ERNESTO ABOYTES ALMANZA



DE AGUA DE VALLE DE CHALCO

PbRm-08b FICHA TECNICA DE SEGUIMIENTO DE INDICADORES 2023 DE GESTIÓN O ESTRATEGICO



TIPO DE FICHA: OSFEM

PILAR DE DESARROLLO / EJE TRANSVERSAL: 3 Pilar 3: Territorial
TEMA DE DESARROLLO: Manejo sustentable y distribución del agua
PROGRAMA PRESUPUESTARIO: 02010301 Manejo de aguas residuales, drenaje y alcantarillado
PROYECTO PRESUPUESTARIO: 020103010102 Operación de infraestructura para drenaje y alcantarillado
OBJETIVO DEL PROGRAMA PRESUPUESTARIO: Considera el conjunto de procedimientos que se llevan a cabo para el tratamiento de aguas residuales y saneamiento de redes de drenaje y alcantarillado, manteniendo en condiciones adecuadas la infraestructura para proporcionar una mejor calidad de vida a la población.
DEPENDENCIA GENERAL: C01 Construcción
DEPENDENCIA AUXILIAR: 222 Área de Drenaje y Alcantarillado

ESTRUCTURA DEL INDICADOR

NOMBRE DEL INDICADOR: Porcentaje de accesorios y refacciones adquiridos para el mantenimiento de la infraestructura para el tratamiento de aguas residuales.
FÓRMULA DEL CÁLCULO: (Adquisición de los accesorios y refacciones para el mantenimiento de la infraestructura para el tratamiento de aguas residuales realizadas/Adquisición de los accesorios y refacciones para el mantenimiento de la infraestructura para el tratamiento de aguas residuales programada)*100
INTERPRETACIÓN: Realizar requisición de accesorios para el mantenimiento de la infraestructura de drenaje
DIMENSIÓN QUE ATIENDE: Eficiencia
DESCRIPCIÓN DEL FACTOR DE COMPARACIÓN: Documento emitido para la adquisición de accesorios
AMBITO GEOGRAFICO: Municipal
COBERTURA: Valle de Chalco Solidaridad
LINEA BASE: 12

FRECUENCIA DE MEDICIÓN: Trimestral

Numero: NA 3.2

COMPORTAMIENTO DE LAS VARIABLES DURANTE EL TRIMESTRE: Enero-Marzo

Table with columns: VARIABLE, UNIDAD DE MEDIDA, OPERACION, META ANUAL, AVANCE TRIMESTRAL (Programado, %, Alcanzado, %), AVANCE ACUMULADO (Programado, %, Alcanzado, %). Rows show data for 'Adquisición de los accesorios y refacciones para el mantenimiento de la infraestructura para el tratamiento de aguas residuales realizadas'.

COMPORTAMIENTO DEL INDICADOR

DESCRIPCION DE LA META ANUAL

Medición de la cantidad de accesorios para el mantenimiento de infraestructura para el tratamiento de aguas residuales.

Table showing META ANUAL (100.00) and TRIMESTRE: Enero-Marzo performance metrics: AVANCE TRIMESTRAL (Programado: 100.00, Alcanzado: 100.00, EF%: 100.00, SEMAFORO: Verde) and AVANCE ACUMULADO (Programado: 100.00, Alcanzado: 100.00, EF%: 100.00, SEMAFORO: Verde).

DESCRIPCION DE RESULTADOS Y JUSTIFICACIÓN EN CASO DE VARIACIÓN SUPERIOR A ± 10 % RESPECTO A LO PROGRAMADO
Se da cumplimiento con la meta programada durante este trimestre, se recomienda mantener la eficiencia obtenida

EVALUACION DEL INDICADOR

Se recomienda mantener la eficiencia obtenida

DEPENDENCIA GENERAL: C01 Construcción
DEPENDENCIA AUXILIAR: 222 Área de Drenaje y Alcantarillado



ELABORÓ

C. GABRIEL CASTAÑEDA CANTU



VO. SE.

C. ERNESTO ABOYTES ALMANZA



DE AGUA DE VALLE DE CHALCO

PbRm-08b FICHA TECNICA DE SEGUIMIENTO DE INDICADORES 2023 DE GESTIÓN O ESTRATEGICO



TIPO DE FICHA: OSFEM

PILAR DE DESARROLLO / EJE TRANSVERSAL: 3 Pilar 3: Territorial
 TEMA DE DESARROLLO: Manejo sustentable y distribución del agua
 PROGRAMA PRESUPUESTARIO: 02010301 Manejo de aguas residuales, drenaje y alcantarillado
 PROYECTO PRESUPUESTARIO: 020103010102 Operación de infraestructura para drenaje y alcantarillado
 OBJETIVO DEL PROGRAMA PRESUPUESTARIO: Considera el conjunto de procedimientos que se llevan a cabo para el tratamiento de aguas residuales y saneamiento de redes de drenaje y alcantarillado, manteniendo en condiciones adecuadas la infraestructura para proporcionar una mejor calidad de vida a la población.
 DEPENDENCIA GENERAL: C01 Construcción
 DEPENDENCIA AUXILIAR: 222 Área de Drenaje y Alcantarillado

ESTRUCTURA DEL INDICADOR

NOMBRE DEL INDICADOR: Porcentaje de mantenimientos de la infraestructura para el tratamiento de aguas residuales realizados.
 FÓRMULA DEL CÁLCULO: $(\text{Mantenimiento de la infraestructura para el tratamiento de aguas residuales realizada} / \text{Mantenimiento de la infraestructura para el tratamiento de aguas residuales programada}) * 100$
 INTERPRETACIÓN: Avance en el mantenimiento de la Infraestructura para el tratamiento de aguas residuales
 DIMENSIÓN QUE ATIENDE: Eficiencia FRECUENCIA DE MEDICIÓN: Trimestral
 DESCRIPCIÓN DEL FACTOR DE COMPARACIÓN: Acciones de mantenimiento general a la infraestructura para el tratamiento de aguas residuales
 AMBITO GEOGRAFICO: Municipal
 COBERTURA: Valle de Chalco Solidaridad
 LINEA BASE: 128740

Numero: NA 3.3

COMPORTAMIENTO DE LAS VARIABLES DURANTE EL TRIMESTRE: Enero-Marzo

| VARIABLE | UNIDAD DE MEDIDA | OPERACION | META ANUAL | AVANCE TRIMESTRAL | | | | AVANCE ACUMULADO | | | |
|--|------------------|-----------|------------|-------------------|-------|-----------|--------|------------------|-------|-----------|--------|
| | | | | Programado | % | Alcanzado | % | Programado | % | Alcanzado | % |
| Mantenimiento de la infraestructura para el tratamiento de aguas residuales realizada | M/PIEZA | Sumable | 128,740.00 | 25,817.00 | 20.05 | 35,050.00 | 135.76 | 25,817.00 | 20.05 | 35,050.00 | 135.76 |
| Mantenimiento de la infraestructura para el tratamiento de aguas residuales programada | M/PIEZA | Sumable | 128,740.00 | 25,817.00 | 20.05 | 35,050.00 | 135.76 | 25,817.00 | 20.05 | 35,050.00 | 135.76 |

COMPORTAMIENTO DEL INDICADOR

DESCRIPCION DE LA META ANUAL

Medición del avance de la infraestructura para el tratamiento de aguas residuales realizados

| META ANUAL | TRIMESTRE: Enero-Marzo | | | | | | | |
|------------|------------------------|-----------|--------|----------|------------------|-----------|--------|----------|
| | AVANCE TRIMESTRAL | | | | AVANCE ACUMULADO | | | |
| | Programado | Alcanzado | EF% | SEMAFORO | Programado | Alcanzado | EF% | SEMAFORO |
| 100.00 | 100.00 | 100.00 | 100.00 | Verde | 100.00 | 100.00 | 100.00 | Verde |

DESCRIPCIÓN DE RESULTADOS Y JUSTIFICACIÓN EN CASO DE VARIACIÓN SUPERIOR A ± 10 % RESPECTO A LO PROGRAMADO
Se sobrepasa con la meta programada durante este trimestre, se recomienda tener cuidado a la hora de programar

EVALUACION DEL INDICADOR

Se recomienda tener cuidado a la hora de programar

DEPENDENCIA GENERAL: C01 Construcción
 DEPENDENCIA AUXILIAR: 222 Área de Drenaje y Alcantarillado



ELABORO

C. GABRIEL CASTAÑEDA CANTU



ELABORO
ERNESTO ABOYTES ALMANZA



DE AGUA DE VALLE DE CHALCO

PbRm-08b FICHA TECNICA DE SEGUIMIENTO DE INDICADORES 2023 DE GESTIÓN O ESTRATEGICO



TIPO DE FICHA: OSFEM

PILAR DE DESARROLLO / EJE TRANSVERSAL: 3 Pilar 3: Territorial
 TEMA DE DESARROLLO: Manejo sustentable y distribución del agua
 PROGRAMA PRESUPUESTARIO: 02010301 Manejo de aguas residuales, drenaje y alcantarillado
 PROYECTO PRESUPUESTARIO: 020103010102 Operación de infraestructura para drenaje y alcantarillado
 OBJETIVO DEL PROGRAMA PRESUPUESTARIO: Considera el conjunto de procedimientos que se llevan a cabo para el tratamiento de aguas residuales y saneamiento de redes de drenaje y alcantarillado, manteniendo en condiciones adecuadas la infraestructura para proporcionar una mejor calidad de vida a la población.
 DEPENDENCIA GENERAL: C01 Construcción
 DEPENDENCIA AUXILIAR: 222 Área de Drenaje y Alcantarillado

ESTRUCTURA DEL INDICADOR

NOMBRE DEL INDICADOR: Porcentaje de mantenimientos de la infraestructura para drenaje y alcantarillado realizados.
 FÓRMULA DEL CÁLCULO: $(\text{Mantenimientos a la infraestructura de drenaje y alcantarillado realizados} / \text{Mantenimientos a la infraestructura de drenaje y alcantarillado programados}) * 100$
 INTERPRETACIÓN: Avance en el mantenimiento de la Infraestructura para el tratamiento de aguas residuales
 DIMENSIÓN QUE ATIENDE: Eficiencia FRECUENCIA DE MEDICIÓN: Trimestral
 DESCRIPCIÓN DEL FACTOR DE COMPARACIÓN: Acciones de mantenimiento preventivo para la infraestructura de drenaje
 AMBITO GEOGRAFICO: Municipal
 COBERTURA: Valle de Chalco Solidaridad
 LINEA BASE: 127350

Numero: NA 4.1

COMPORTAMIENTO DE LAS VARIABLES DURANTE EL TRIMESTRE: Enero-Marzo

| VARIABLE | UNIDAD DE MEDIDA | OPERACION | META ANUAL | AVANCE TRIMESTRAL | | | | AVANCE ACUMULADO | | | |
|---|------------------|-----------|------------|-------------------|-------|-----------|--------|------------------|-------|-----------|--------|
| | | | | Programado | % | Alcanzado | % | Programado | % | Alcanzado | % |
| Mantenimientos a la infraestructura de drenaje y alcantarillado realizados | MUPIEZA | Sumable | 127,350.00 | 25,470.00 | 20.00 | 34,822.00 | 136.72 | 25,470.00 | 20.00 | 34,822.00 | 136.72 |
| Mantenimientos a la infraestructura de drenaje y alcantarillado programados | MUPIEZA | Sumable | 127,350.00 | 25,470.00 | 20.00 | 34,822.00 | 136.72 | 25,470.00 | 20.00 | 34,822.00 | 136.72 |

COMPORTAMIENTO DEL INDICADOR

DESCRIPCION DE LA META ANUAL

Medición del avance de la infraestructura para el tratamiento de aguas residuales realizados.

| META ANUAL | TRIMESTRE: Enero-Marzo | | | | | | | |
|------------|------------------------|-----------|--------|----------|------------------|-----------|--------|----------|
| | AVANCE TRIMESTRAL | | | | AVANCE ACUMULADO | | | |
| | Programado | Alcanzado | EF% | SEMAFORO | Programado | Alcanzado | EF% | SEMAFORO |
| 100.00 | 100.00 | 100.00 | 100.00 | Verde | 100.00 | 100.00 | 100.00 | Verde |

DESCRIPCION DE RESULTADOS Y JUSTIFICACIÓN EN CASO DE VARIACIÓN SUPERIOR A ± 10 % RESPECTO A LO PROGRAMADO
Se sobrepasa con la meta programada durante este trimestre. se recomienda tener cuidado a la hora de programar

EVALUACION DEL INDICADOR

Se sobrepasa con la meta programada durante este trimestre. se recomienda tener cuidado a la hora de programar

DEPENDENCIA GENERAL: C01 Construcción
DEPENDENCIA AUXILIAR: 222 Área de Drenaje y Alcantarillado

DIRECCION DE ALCANTARILLADO Y SANEAMIENTO VALLE DE CHALCO
 ELABORÓ: GABRIEL CASTANEDA CANTU
 2022-2022

DIRECCION DE ALCANTARILLADO Y SANEAMIENTO VALLE DE CHALCO
 2022-2022
 ERNESTO ABOYTES ALMANZA



DE AGUA DE VALLE DE CHALCO

PbRm-08b FICHA TECNICA DE SEGUIMIENTO DE INDICADORES 2023 DE GESTIÓN O ESTRATEGICO



TIPO DE FICHA: OSFEM

PILAR DE DESARROLLO / EJE TRANSVERSAL: 3 Pilar 3: Territorial

TEMA DE DESARROLLO: Manejo sustentable y distribución del agua

PROGRAMA PRESUPUESTARIO: 02020301 Manejo eficiente y sustentable del agua

PROYECTO PRESUPUESTARIO: 020203010204 Cultura del agua 020203010205 Operación y mantenimiento de infraestructura hidráulica para el suministro de agua

OBJETIVO DEL PROGRAMA PRESUPUESTARIO: Engloba el conjunto de acciones encaminadas al desarrollo de proyectos que propicien en la población el cuidado y manejo eficiente del agua, procurando la conservación del vital líquido para otorgar este servicio con calidad.

DEPENDENCIA GENERAL: C02 Operación

DEPENDENCIA AUXILIAR: 219 Área de de Agua Potable,234 Área de Cultura del Agua

ESTRUCTURA DEL INDICADOR

NOMBRE DEL INDICADOR: Porcentaje de supervisiones realizadas al funcionamiento de la infraestructura hidráulica de agua potable.

FÓRMULA DEL CÁLCULO: (Supervisiones realizadas al funcionamiento de la infraestructura hidráulica para el suministro de agua potable/Supervisiones programadas al funcionamiento de la infraestructura hidráulica para el suministro de agua potable) *100

INTERPRETACIÓN: RESULTADO DE SUPERVISIONES Y / O MANTENIMIENTO PREVENTIVO A POZOS REALIZADOS REALIZADO

DIMENSIÓN QUE ATIENDE: Eficiencia FRECUENCIA DE MEDICIÓN: Trimestral

DESCRIPCIÓN DEL FACTOR DE COMPARACIÓN: SUPERVISIONES Y / O MANTENIMIENTO PREVENTIVO A POZOS REALIZADOS

AMBITO GEOGRAFICO: Municipal

COBERTURA: Valle de Chalco Solidaridad

LINEA BASE: 2880

Numero: NC 5

COMPORTAMIENTO DE LAS VARIABLES DURANTE EL TRIMESTRE: Enero-Marzo

| VARIABLE | UNIDAD DE MEDIDA | OPERACION | META ANUAL | AVANCE TRIMESTRAL | | | | AVANCE ACUMULADO | | | |
|---|------------------|-----------|------------|-------------------|-------|-----------|--------|------------------|-------|-----------|--------|
| | | | | Programado | % | Alcanzado | % | Programado | % | Alcanzado | % |
| Supervisiones realizadas al funcionamiento de la infraestructura hidráulica para el suministro de agua potable | SUPERVISION | Sumable | 2,880.00 | 720.00 | 25.00 | 720.00 | 100.00 | 720.00 | 25.00 | 720.00 | 100.00 |
| Supervisiones programadas al funcionamiento de la infraestructura hidráulica para el suministro de agua potable | SUPERVISION | Sumable | 2,880.00 | 720.00 | 25.00 | 720.00 | 100.00 | 720.00 | 25.00 | 720.00 | 100.00 |

COMPORTAMIENTO DEL INDICADOR

DESCRIPCIÓN DE LA META ANUAL

MANTENER EN OPTIMAS CONDICIONES A LOS POZOS DE AGUA, A EFECTO DE OTORGAR UN MEJOR SERVICIO A LA COMUNIDAD

| META ANUAL | TRIMESTRE: Enero-Marzo | | | | | | | |
|------------|------------------------|-----------|--------|----------|------------------|-----------|--------|----------|
| | AVANCE TRIMESTRAL | | | | AVANCE ACUMULADO | | | |
| | Programado | Alcanzado | EF% | SEMAFORO | Programado | Alcanzado | EF% | SEMAFORO |
| 100.00 | 100.00 | 100.00 | 100.00 | Verde | 100.00 | 100.00 | 100.00 | Verde |

DESCRIPCIÓN DE RESULTADOS Y JUSTIFICACIÓN EN CASO DE VARIACIÓN SUPERIOR A ± 10 % RESPECTO A LO PROGRAMADO
Se da cumplimiento con la meta programada durante este trimestre, se recomienda mantener la eficiencia obtenida

EVALUACION DEL INDICADOR

Se recomienda mantener la eficiencia obtenida

DEPENDENCIA GENERAL: C02 Operación

DEPENDENCIA AUXILIAR: 219 Área de de Agua Potable,234 Área de Cultura del Agua

ELABORADO:

RECEPCION DE SECCION HIDRAULICA VALLE DE CHALCO

C. EVELYN CHAVEZ ORTEGA

VO. BO:

C. ALEJANDRO CADENA GODÍNEZ



PILAR DE DESARROLLO / EJE TRANSVERSAL: 3 Pilar 3: Territorial
 TEMA DE DESARROLLO: Manejo sustentable y distribución del agua
 PROGRAMA PRESUPUESTARIO: 02020301 Manejo eficiente y sustentable del agua
 PROYECTO PRESUPUESTARIO: 020203010204 Cultura del agua 020203010205 Operación y mantenimiento de infraestructura hidráulica para el suministro de agua
 OBJETIVO DEL PROGRAMA PRESUPUESTARIO: Engloba el conjunto de acciones encaminadas al desarrollo de proyectos que propicien en la población el cuidado y manejo eficiente del agua, procurando la conservación del vital líquido para otorgar este servicio con calidad.
 DEPENDENCIA GENERAL: C02 Operación
 DEPENDENCIA AUXILIAR: 219 Área de de Agua Potable,234 Área de Cultura del Agua

ESTRUCTURA DEL INDICADOR

NOMBRE DEL INDICADOR: Porcentaje de acciones encaminadas a la recarga de mantos acuíferos realizadas.
 FÓRMULA DEL CÁLCULO: (Acciones encaminadas a la recarga de mantos acuíferos realizadas/Acciones para la recarga de mantos acuíferos programadas)*100
 INTERPRETACIÓN: N/A
 DIMENSIÓN QUE ATIENDE: Eficiencia FRECUENCIA DE MEDICIÓN: Trimestral
 DESCRIPCIÓN DEL FACTOR DE COMPARACIÓN: N/A
 AMBITO GEOGRAFICO: Valle de Chalco Solidaridad
 COBERTURA: Valle de Chalco Solidaridad
 LINEA BASE: 0

Numero: NC 6

COMPORTAMIENTO DE LAS VARIABLES DURANTE EL TRIMESTRE: Enero-Marzo

| VARIABLE | UNIDAD DE MEDIDA | OPERACION | META ANUAL | AVANCE TRIMESTRAL | | | | AVANCE ACUMULADO | | | |
|--|------------------|-----------|------------|-------------------|------|-----------|------|------------------|------|-----------|------|
| | | | | Programado | % | Alcanzado | % | Programado | % | Alcanzado | % |
| Acciones encaminadas a la recarga de mantos acuíferos realizadas | mantos acuíferos | Sumable | 0.00 | 0.00 | 0.00 | 0.00 | 0.00 | 0.00 | 0.00 | 0.00 | 0.00 |
| Acciones para la recarga de mantos acuíferos programadas | mantos acuíferos | Sumable | 0.00 | 0.00 | 0.00 | 0.00 | 0.00 | 0.00 | 0.00 | 0.00 | 0.00 |

COMPORTAMIENTO DEL INDICADOR

DESCRIPCION DE LA META ANUAL

N/A

| META ANUAL | TRIMESTRE: Enero-Marzo | | | | | | | |
|------------|------------------------|-----------|------|----------|------------------|-----------|------|----------|
| | AVANCE TRIMESTRAL | | | | AVANCE ACUMULADO | | | |
| | Programado | Alcanzado | EF% | SEMAFORO | Programado | Alcanzado | EF% | SEMAFORO |
| 0.00 | 0.00 | 0.00 | 0.00 | Rojo | 0.00 | 0.00 | 0.00 | Rojo |

DESCRIPCIÓN DE RESULTADOS Y JUSTIFICACIÓN EN CASO DE VARIACIÓN SUPERIOR A ± 10 % RESPECTO A LO PROGRAMADO
Este componente no nos compete por lo que este organismo no lo programo

EVALUACION DEL INDICADOR

Este componente no nos compete por lo que este organismo no lo programo

DEPENDENCIA GENERAL: C02 Operación
 DEPENDENCIA AUXILIAR: 219 Área de de Agua Potable,234 Área de Cultura del Agua

ELABORÓ:
 DIRECCION DE OPERACION HIDRAULICA VALLE DE CHALCO
 C. EVELYN CHAVEZ ORTEGA

DIRECCION DE OPERACION HIDRAULICA VALLE DE CHALCO
 C. ALEJANDRO CADENA GODÍNEZ



PILAR DE DESARROLLO / EJE TRANSVERSAL: 3 Pilar 3: Territorial
 TEMA DE DESARROLLO: Manejo sustentable y distribución del agua
 PROGRAMA PRESUPUESTARIO: 02020301 Manejo eficiente y sustentable del agua
 PROYECTO PRESUPUESTARIO: 020203010204 Cultura del agua 020203010205 Operación y mantenimiento de infraestructura hidráulica para el suministro de agua
 OBJETIVO DEL PROGRAMA PRESUPUESTARIO: Engloba el conjunto de acciones encaminadas al desarrollo de proyectos que propicien en la población el cuidado y manejo eficiente del agua, procurando la conservación del vital líquido para otorgar este servicio con calidad.
 DEPENDENCIA GENERAL: C02 Operación
 DEPENDENCIA AUXILIAR: 219 Área de de Agua Potable,234 Área de Cultura del Agua

ESTRUCTURA DEL INDICADOR

NOMBRE DEL INDICADOR: Porcentaje de construcción de pozos de inyección para la recarga de los mantos acuíferos.
 FÓRMULA DEL CÁLCULO: (Construcción realizada de pozos de inyección para la recarga de los mantos acuíferos/Construcción programada de pozos de inyección para la recarga de los mantos acuíferos)*100
 INTERPRETACIÓN: N/A
 DIMENSIÓN QUE ATIENDE: Eficiencia FRECUENCIA DE MEDICIÓN: Mensual
 DESCRIPCIÓN DEL FACTOR DE COMPARACIÓN: N/A
 AMBITO GEOGRAFICO:
 COBERTURA: Valle de Chalco Solidaridad
 LINEA BASE: 0
 Numero: NA 6.1

COMPORTAMIENTO DE LAS VARIABLES DURANTE EL TRIMESTRE: Enero-Marzo

| VARIABLE | UNIDAD DE MEDIDA | OPERACION | META ANUAL | AVANCE TRIMESTRAL | | | | AVANCE ACUMULADO | | | |
|---|--------------------------------|-----------|------------|-------------------|------|-----------|------|------------------|------|-----------|------|
| | | | | Programado | % | Alcanzado | % | Programado | % | Alcanzado | % |
| Construcción realizada de pozos de inyección para la recarga de los mantos acuíferos | Construcción realizada de pozo | Sumable | 0.00 | 0.00 | 0.00 | 0.00 | 0.00 | 0.00 | 0.00 | 0.00 | 0.00 |
| Construcción programada de pozos de inyección para la recarga de los mantos acuíferos | Construcción realizada de pozo | Sumable | 0.00 | 0.00 | 0.00 | 0.00 | 0.00 | 0.00 | 0.00 | 0.00 | 0.00 |

COMPORTAMIENTO DEL INDICADOR

DESCRIPCION DE LA META ANUAL

N/A

| META ANUAL | TRIMESTRE: Enero-Marzo | | | | | | | |
|------------|------------------------|-----------|------|----------|------------------|-----------|------|----------|
| | AVANCE TRIMESTRAL | | | | AVANCE ACUMULADO | | | |
| | Programado | Alcanzado | EF% | SEMAFORO | Programado | Alcanzado | EF% | SEMAFORO |
| 0.00 | 0.00 | 0.00 | 0.00 | Rojo | 0.00 | 0.00 | 0.00 | Rojo |

DESCRIPCIÓN DE RESULTADOS Y JUSTIFICACIÓN EN CASO DE VARIACIÓN SUPERIOR A ± 10 % RESPECTO A LO PROGRAMADO
Este componente no nos compete por lo que este organismo no lo programa

EVALUACION DEL INDICADOR

Este componente no nos compete por lo que este organismo no lo programa

DEPENDENCIA GENERAL: C02 Operación
 DEPENDENCIA AUXILIAR: 219 Área de de Agua Potable,234 Área de Cultura del Agua

ELABORADO:
 DIRECCION DE OPERACION HIDRAULICA VALLE DE CHALCO
 C. EVELYN CHAVEZ ORTEGA

DIRECCION DE OPERACION HIDRAULICA VALLE DE CHALCO
 C. ALEJANDRO CADENA GODÍNEZ



DE AGUA DE VALLE DE CHALCO

PbRm-08b FICHA TECNICA DE SEGUIMIENTO DE INDICADORES 2023 DE GESTIÓN O ESTRATEGICO



TIPO DE FICHA: OSFEM

PILAR DE DESARROLLO / EJE TRANSVERSAL: 3 Pilar 3: Territorial
 TEMA DE DESARROLLO: Manejo sustentable y distribución del agua
 PROGRAMA PRESUPUESTARIO: 02020301 Manejo eficiente y sustentable del agua
 PROYECTO PRESUPUESTARIO: 020203010204 Cultura del agua 020203010205 Operación y mantenimiento de infraestructura hidráulica para el suministro de agua
 OBJETIVO DEL PROGRAMA PRESUPUESTARIO: Engloba el conjunto de acciones encaminadas al desarrollo de proyectos que propicien en la población el cuidado y manejo eficiente del agua, procurando la conservación del vital líquido para otorgar este servicio con calidad.
 DEPENDENCIA GENERAL: C02 Operación
 DEPENDENCIA AUXILIAR: 219 Área de de Agua Potable,234 Área de Cultura del Agua

ESTRUCTURA DEL INDICADOR

NOMBRE DEL INDICADOR: Porcentaje de conferencias, talleres, cursos y/o eventos en materia de cultura del agua realizados.
 FORMULA DEL CÁLCULO: (Numero de conferencias, talleres, cursos y/o eventos en materia de cultura del agua realizado/ Total de conferencias, talleres, cursos y/o eventos programados)*100
 INTERPRETACIÓN: PLATICAS EN ESCUELAS Y BIBLIOTECAS
 DIMENSIÓN QUE ATIENDE: Eficiencia FRECUENCIA DE MEDICIÓN: Trimestral
 DESCRIPCIÓN DEL FACTOR DE COMPARACIÓN: PLATICAS EN ESCUELAS Y BIBLIOTECAS
 AMBITO GEOGRAFICO: Municipal
 COBERTURA: Valle de Chalco Solidaridad
 LINEA BASE: 240
 Numero: NC 7

COMPORTAMIENTO DE LAS VARIABLES DURANTE EL TRIMESTRE: Enero-Marzo

| VARIABLE | UNIDAD DE MEDIDA | OPERACION | META ANUAL | AVANCE TRIMESTRAL | | | | AVANCE ACUMULADO | | | |
|---|------------------|-----------|------------|-------------------|-------|-----------|------|------------------|-------|-----------|------|
| | | | | Programado | % | Alcanzado | % | Programado | % | Alcanzado | % |
| Numero de conferencias, talleres, cursos y/o eventos en materia de cultura del agua realizado | SOLICITUD | Sumable | 240.00 | 70.00 | 29.17 | 0.00 | 0.00 | 70.00 | 29.17 | 0.00 | 0.00 |
| Total de conferencias, talleres, cursos y/o eventos programados | SOLICITUD | Sumable | 240.00 | 70.00 | 29.17 | 0.00 | 0.00 | 70.00 | 29.17 | 0.00 | 0.00 |

COMPORTAMIENTO DEL INDICADOR

DESCRIPCION DE LA META ANUAL

PLATICAS EN ESCUELAS Y BIBLIOTECAS

| META ANUAL | TRIMESTRE: Enero-Marzo | | | | | | | |
|------------|------------------------|-----------|------|----------|------------------|-----------|------|----------|
| | AVANCE TRIMESTRAL | | | | AVANCE ACUMULADO | | | |
| | Programado | Alcanzado | EF% | SEMAFORO | Programado | Alcanzado | EF% | SEMAFORO |
| 100.00 | 100.00 | 0.00 | 0.00 | Rojo | 100.00 | 0.00 | 0.00 | Rojo |

DESCRIPCIÓN DE RESULTADOS Y JUSTIFICACIÓN EN CASO DE VARIACIÓN SUPERIOR A +10 % RESPECTO A LO PROGRAMADO
No se cumple con la meta programada durante este trimestre, por lo que se recomienda tener cuidado a la hora de programar

EVALUACION DEL INDICADOR

Por lo que se recomienda tener cuidado a la hora de programar

DEPENDENCIA GENERAL: C02 Operación
 DEPENDENCIA AUXILIAR: 219 Área de de Agua Potable,234 Área de Cultura del Agua

ELABORÓ

C. EVELYN CHAVEZ ORTEGA

YO, DE

C. ALEJANDRO CADENA GODINEZ



AGENCIA DE AGUA DE VALLE DE CHALCO

PbRm-08b FICHA TECNICA DE SEGUIMIENTO DE INDICADORES 2023 DE GESTIÓN O ESTRATEGICO



TIPO DE FICHA: OSFEM

PILAR DE DESARROLLO / EJE TRANSVERSAL: 3 Pilar 3: Territorial
 TEMA DE DESARROLLO: Manejo sustentable y distribución del agua
 PROGRAMA PRESUPUESTARIO: 02020301 Manejo eficiente y sustentable del agua
 PROYECTO PRESUPUESTARIO: 020203010204 Cultura del agua 020203010205 Operación y mantenimiento de infraestructura hidráulica para el suministro de agua
 OBJETIVO DEL PROGRAMA PRESUPUESTARIO: Engloba el conjunto de acciones encaminadas al desarrollo de proyectos que propicien en la población el cuidado y manejo eficiente del agua, procurando la conservación del vital líquido para otorgar este servicio con calidad.
 DEPENDENCIA GENERAL: C02 Operación
 DEPENDENCIA AUXILIAR: 219 Área de de Agua Potable,234 Área de Cultura del Agua

ESTRUCTURA DEL INDICADOR

NOMBRE DEL INDICADOR: Porcentaje de obras de infraestructura hidráulica para el suministro de agua potable construidas.
 FÓRMULA DEL CÁLCULO: (Obras de infraestructura hidráulica para el suministro de agua potable construidas/Obras de infraestructura hidráulica para el suministro de agua potable programadas)*100
 INTERPRETACIÓN: RESULTADO DE OBRA DE ELECTRIFICACION REALIZADA
 DIMENSIÓN QUE ATIENDE: Eficiencia FRECUENCIA DE MEDICIÓN: Mensual
 DESCRIPCIÓN DEL FACTOR DE COMPARACIÓN: REPARACION DE FUGAS DE AGUA EFECTUADAS
 AMBITO GEOGRAFICO: Municipal
 COBERTURA: Valle de Chalco Solidaridad
 LINEA BASE: 900
 Numero: NA 1.1

COMPORTAMIENTO DE LAS VARIABLES DURANTE EL TRIMESTRE: Enero-Marzo

| VARIABLE | UNIDAD DE MEDIDA | OPERACION | META ANUAL | AVANCE TRIMESTRAL | | | | AVANCE ACUMULADO | | | |
|--|------------------|-----------|------------|-------------------|-------|-----------|-------|------------------|-------|-----------|-------|
| | | | | Programado | % | Alcanzado | % | Programado | % | Alcanzado | % |
| Obras de infraestructura hidráulica para el suministro de agua potable construidas | REPARACION | Sumable | 900.00 | 225.00 | 25.00 | 186.00 | 82.67 | 225.00 | 25.00 | 186.00 | 82.67 |
| Obras de infraestructura hidráulica para el suministro de agua potable programadas | REPARACION | Sumable | 900.00 | 225.00 | 25.00 | 186.00 | 82.67 | 225.00 | 25.00 | 186.00 | 82.67 |

COMPORTAMIENTO DEL INDICADOR
DESCRIPCION DE LA META ANUAL

ATENDER EN SU TOTALIDAD LAS FUGAS DE AGUA

| META ANUAL | TRIMESTRE: Enero-Marzo | | | | | | | |
|------------|------------------------|-----------|--------|----------|------------------|-----------|--------|----------|
| | AVANCE TRIMESTRAL | | | | AVANCE ACUMULADO | | | |
| | Programado | Alcanzado | EF% | SEMAFORO | Programado | Alcanzado | EF% | SEMAFORO |
| 100.00 | 100.00 | 100.00 | 100.00 | Amarillo | 100.00 | 100.00 | 100.00 | Amarillo |

DESCRIPCIÓN DE RESULTADOS Y JUSTIFICACIÓN EN CASO DE VARIACIÓN SUPERIOR A ± 10 % RESPECTO A LO PROGRAMADO
No se cumple con la meta programada durante este trimestre, por lo que se recomienda tener cuidado a la hora de programar

EVALUACION DEL INDICADOR

Por lo que se recomienda tener cuidado a la hora de programar

DEPENDENCIA GENERAL: C02 Operación
 DEPENDENCIA AUXILIAR: 219 Área de de Agua Potable,234 Área de Cultura del Agua

ELABORADO

C. EVELYN CHAVEZ ORTEGA

VO. BO.

C. ALEJANDRO CADENA GÓDINEZ



DE AGUA DE VALLE DE CHALCO

PbRm-08b FICHA TECNICA DE SEGUIMIENTO DE INDICADORES 2023 DE GESTIÓN O ESTRATEGICO



TIPO DE FICHA: OSFEM

PILAR DE DESARROLLO / EJE TRANSVERSAL: 3 Pilar 3: Territorial
 TEMA DE DESARROLLO: Manejo sustentable y distribución del agua
 PROGRAMA PRESUPUESTARIO: 02020301 Manejo eficiente y sustentable del agua
 PROYECTO PRESUPUESTARIO: 020203010204 Cultura del agua 020203010205 Operación y mantenimiento de infraestructura hidráulica para el suministro de agua
 OBJETIVO DEL PROGRAMA PRESUPUESTARIO: Engloba el conjunto de acciones encaminadas al desarrollo de proyectos que propicien en la población el cuidado y manejo eficiente del agua, procurando la conservación del vital líquido para otorgar este servicio con calidad.
 DEPENDENCIA GENERAL: C02 Operación
 DEPENDENCIA AUXILIAR: 219 Área de de Agua Potable,234 Área de Cultura del Agua

ESTRUCTURA DEL INDICADOR

NOMBRE DEL INDICADOR: Porcentaje de equipamiento de obras de infraestructura hidráulica de agua potable.
 FÓRMULA DEL CÁLCULO: (Obras de infraestructura hidráulica para el suministro de agua potable con equipamiento electromecánico realizadas/Obras de infraestructura hidráulica para el suministro de agua potable)*100
 INTERPRETACIÓN: RESULTADO DE OBRA ELECTROMECANICA REALIZADA
 DIMENSIÓN QUE ATIENDE: Eficiencia FRECUENCIA DE MEDICIÓN: Mensual
 DESCRIPCIÓN DEL FACTOR DE COMPARACIÓN: OBRA ELECTROMECANICA REALIZADA
 AMBITO GEOGRAFICO: Municipal
 COBERTURA: Valle de Chalcó Solidaridad
 LINEA BASE 4
 Numero: NA 1.2

COMPORTAMIENTO DE LAS VARIABLES DURANTE EL TRIMESTRE: Enero-Marzo

| VARIABLE | UNIDAD DE MEDIDA | OPERACION | META ANUAL | AVANCE TRIMESTRAL | | | | AVANCE ACUMULADO | | | |
|---|------------------|-----------|------------|-------------------|-------|-----------|------|------------------|-------|-----------|------|
| | | | | Programado | % | Alcanzado | % | Programado | % | Alcanzado | % |
| Obras de infraestructura hidráulica para el suministro de agua potable con equipamiento electromecánico realizadas | OBRA | Sumable | 4.00 | 1.00 | 25.00 | 0.00 | 0.00 | 1.00 | 25.00 | 0.00 | 0.00 |
| Obras de infraestructura hidráulica para el suministro de agua potable con equipamiento electromecánico programadas | OBRA | Sumable | 4.00 | 1.00 | 25.00 | 0.00 | 0.00 | 1.00 | 25.00 | 0.00 | 0.00 |

COMPORTAMIENTO DEL INDICADOR

DESCRIPCION DE LA META ANUAL

CUMPLIR CON LA PROGRAMACION DE OBRAS ELECTRONICA DEL ORGANISMO

| META ANUAL | TRIMESTRE: Enero-Marzo | | | | | | | |
|------------|------------------------|-----------|------|----------|------------------|-----------|------|----------|
| | AVANCE TRIMESTRAL | | | | AVANCE ACUMULADO | | | |
| | Programado | Alcanzado | EF% | SEMAFORO | Programado | Alcanzado | EF% | SEMAFORO |
| 100.00 | 100.00 | 0.00 | 0.00 | Rojó | 100.00 | 0.00 | 0.00 | Rojó |

DESCRIPCIÓN DE RESULTADOS Y JUSTIFICACIÓN EN CASO DE VARIACIÓN SUPERIOR A ± 10 % RESPECTO A LO PROGRAMADO
No se cumple con la meta programada durante este trimestre, por lo que se recomienda tener cuidado a la hora de programar

EVALUACION DEL INDICADOR

por lo que se recomienda tener cuidado a la hora de programar

DEPENDENCIA GENERAL: C02 Operación
 DEPENDENCIA AUXILIAR: 219 Área de de Agua Potable,234 Área de Cultura del Agua

ELABORO

C. EVELYN CHAVEZ ORTEGA

VO. CA

C. ALEJANDRO CADENA GODINEZ



DE AGUA DE VALLE DE CHALCO

PbRm-08b FICHA TECNICA DE SEGUIMIENTO DE INDICADORES 2023 DE GESTIÓN O ESTRATEGICO



TIPO DE FICHA: OSFEM

PILAR DE DESARROLLO / EJE TRANSVERSAL: 3 Pilar 3: Territorial
TEMA DE DESARROLLO: Manejo sustentable y distribución del agua
PROGRAMA PRESUPUESTARIO: 02020301 Manejo eficiente y sustentable del agua
PROYECTO PRESUPUESTARIO: 020203010204 Cultura del agua 020203010205 Operación y mantenimiento de infraestructura hidráulica para el suministro de agua
OBJETIVO DEL PROGRAMA PRESUPUESTARIO: Engloba el conjunto de acciones encaminadas al desarrollo de proyectos que propicien en la población el cuidado y manejo eficiente del agua, procurando la conservación del vital líquido para otorgar este servicio con calidad.
DEPENDENCIA GENERAL: C02 Operación
DEPENDENCIA AUXILIAR: 219 Área de de Agua Potable,234 Área de Cultura del Agua

ESTRUCTURA DEL INDICADOR

NOMBRE DEL INDICADOR: Porcentaje en la electrificación de las obras de infraestructura de agua potable.
FORMULA DEL CÁLCULO: (Obras de infraestructura hidráulica para el suministro de agua potable electrificadas/Obras de infraestructura hidráulica para el suministro de agua potable para electrificación programadas)*100
INTERPRETACIÓN: RESULTADO DE OBRA DE ELECTRIFICACION REALIZADA
DIMENSIÓN QUE ATIENDE: Eficiencia FRECUENCIA DE MEDICIÓN: Mensual
DESCRIPCIÓN DEL FACTOR DE COMPARACIÓN: OBRA DE ELECTRIFICACION REALIZADA REALIZADA
AMBITO GEOGRAFICO: Municipal
COBERTURA: Valle de Chalco Solidaridad
LINEA BASE 4
Numero: NA 1.3

COMPORTAMIENTO DE LAS VARIABLES DURANTE EL TRIMESTRE: Enero-Marzo

Table with 12 columns: VARIABLE, UNIDAD DE MEDIDA, OPERACION, META ANUAL, AVANCE TRIMESTRAL (Programado, %, Alcanzado, %), AVANCE ACUMULADO (Programado, %, Alcanzado, %). Rows show data for 'Obras de infraestructura hidráulica para el suministro de agua potable electrificadas' and 'Obras de infraestructura hidráulica para el suministro de agua potable para electrificación programadas'.

COMPORTAMIENTO DEL INDICADOR

DESCRIPCION DE LA META ANUAL

OBRA DE ELECTRIFICACION REALIZADA REALIZADA

Table with 10 columns: META ANUAL, AVANCE TRIMESTRAL (Programado, Alcanzado, EF%, SEMAFORO), AVANCE ACUMULADO (Programado, Alcanzado, EF%, SEMAFORO). Shows values for 100.00 and 0.00 with 'Rojo' status.

DESCRIPCIÓN DE RESULTADOS Y JUSTIFICACIÓN EN CASO DE VARIACIÓN SUPERIOR A ± 10 % RESPECTO A LO PROGRAMADO
No se cumple con la meta programada durante este trimestre, por lo que se recomienda tener cuidado a la hora de programar

EVALUACION DEL INDICADOR

Por lo que se recomienda tener cuidado a la hora de programar

DEPENDENCIA GENERAL: C02 Operación
DEPENDENCIA AUXILIAR: 219 Área de de Agua Potable,234 Área de Cultura del Agua

Handwritten signature and stamp of C. Evelyn Chavez Ortega, Director of Hydraulic Operations.

C. EVELYN CHAVEZ ORTEGA

Handwritten signature and stamp of C. Alejandro Cadena Godínez, Director of Operations.

C. ALEJANDRO CADENA GODÍNEZ



DE AGUA DE VALLE DE CHALCO

PbRm-08b FICHA TECNICA DE SEGUIMIENTO DE INDICADORES 2023 DE GESTIÓN O ESTRATEGICO



TIPO DE FICHA: OSFEM

PILAR DE DESARROLLO / EJE TRANSVERSAL: 3 Pilar 3: Territorial
 TEMA DE DESARROLLO: Manejo sustentable y distribución del agua
 PROGRAMA PRESUPUESTARIO: 02020301 Manejo eficiente y sustentable del agua
 PROYECTO PRESUPUESTARIO: 020203010204 Cultura del agua 020203010205 Operación y mantenimiento de infraestructura hidráulica para el suministro de agua
 OBJETIVO DEL PROGRAMA PRESUPUESTARIO: Engloba el conjunto de acciones encaminadas al desarrollo de proyectos que propicien en la población el cuidado y manejo eficiente del agua, procurando la conservación del vital líquido para otorgar este servicio con calidad.
 DEPENDENCIA GENERAL: C02 Operación
 DEPENDENCIA AUXILIAR: 219 Área de de Agua Potable,234 Área de Cultura del Agua

ESTRUCTURA DEL INDICADOR

NOMBRE DEL INDICADOR: Porcentaje en el cumplimiento de los procesos administrativos para la conclusión de las obras de infraestructura hidráulica para el suministro de agua potable.
 FÓRMULA DEL CÁLCULO: $(\text{Procesos administrativos para la conclusión de las obras de infraestructura hidráulica para el suministro de agua potable cumplidos} / \text{Procesos administrativos para la conclusión de las obras de infraestructura hidráulica para el suministro de agua potable programados}) * 100$
 INTERPRETACIÓN: RESULTADO DE REPORTE DE OBRA
 DIMENSIÓN QUE ATIENDE: Eficiencia FRECUENCIA DE MEDICIÓN: Mensual
 DESCRIPCIÓN DEL FACTOR DE COMPARACIÓN: REPORTE DE OBRA
 AMBITO GEOGRAFICO: Municipal
 COBERTURA: Valle de Chalco Solidaridad
 LINEA BASE 4

Numero: NA 1.4

COMPORTAMIENTO DE LAS VARIABLES DURANTE EL TRIMESTRE: Enero-Marzo

| VARIABLE | UNIDAD DE MEDIDA | OPERACION | META ANUAL | AVANCE TRIMESTRAL | | | | AVANCE ACUMULADO | | | |
|---|------------------|-----------|------------|-------------------|-------|-----------|------|------------------|-------|-----------|------|
| | | | | Programado | % | Alcanzado | % | Programado | % | Alcanzado | % |
| Procesos administrativos para la conclusión de las obras de infraestructura hidráulica para el suministro de agua potable cumplidos | REPORTE | Sumable | 4.00 | 1.00 | 25.00 | 0.00 | 0.00 | 1.00 | 25.00 | 0.00 | 0.00 |
| Procesos administrativos para la conclusión de las obras de infraestructura hidráulica para el suministro de agua potable programados | REPORTE | Sumable | 4.00 | 1.00 | 25.00 | 0.00 | 0.00 | 1.00 | 25.00 | 0.00 | 0.00 |

COMPORTAMIENTO DEL INDICADOR

DESCRIPCION DE LA META ANUAL

CUMPLIR CON LO PROGRAMADO EN EL PRESENTE EJERCICIO

| META ANUAL | TRIMESTRE: Enero-Marzo | | | | | | | |
|------------|------------------------|-----------|------|----------|------------------|-----------|------|----------|
| | AVANCE TRIMESTRAL | | | | AVANCE ACUMULADO | | | |
| | Programado | Alcanzado | EF% | SEMAFORO | Programado | Alcanzado | EF% | SEMAFORO |
| 100.00 | 100.00 | 0.00 | 0.00 | Rojo | 100.00 | 0.00 | 0.00 | Rojo |

DESCRIPCIÓN DE RESULTADOS Y JUSTIFICACIÓN EN CASO DE VARIACIÓN SUPERIOR A ± 10 % RESPECTO A LO PROGRAMADO
No se cumple con la meta programada durante este trimestre, por lo que se recomienda tener cuidado a la hora de programar

Por lo que se recomienda tener cuidado a la hora de programar

DEPENDENCIA GENERAL: C02 Operación
 DEPENDENCIA AUXILIAR: 219 Área de de Agua Potable,234 Área de Cultura del Agua

ELABORADO

 C. EVELYN CHAVEZ ORTEGA

EVALUACION DEL INDICADOR

VO BO

 C. ALEJANDRO CADENA GODÍNEZ



DE AGUA DE VALLE DE CHALCO

PbRm-08b FICHA TECNICA DE SEGUIMIENTO DE INDICADORES 2023 DE GESTIÓN O ESTRATEGICO



TIPO DE FICHA: OSFEM

PILAR DE DESARROLLO / EJE TRANSVERSAL: 3 Pilar 3: Territorial
 TEMA DE DESARROLLO: Manejo sustentable y distribución del agua
 PROGRAMA PRESUPUESTARIO: 02020301 Manejo eficiente y sustentable del agua
 PROYECTO PRESUPUESTARIO: 020203010204 Cultura del agua 020203010205 Operación y mantenimiento de infraestructura hidráulica para el suministro de agua
 OBJETIVO DEL PROGRAMA PRESUPUESTARIO: Engloba el conjunto de acciones encaminadas al desarrollo de proyectos que propicien en la población el cuidado y manejo eficiente del agua, procurando la conservación del vital líquido para otorgar este servicio con calidad.
 DEPENDENCIA GENERAL: C02 Operación
 DEPENDENCIA AUXILIAR: 219 Área de de Agua Potable,234 Área de Cultura del Agua

ESTRUCTURA DEL INDICADOR

NOMBRE DEL INDICADOR: Porcentaje de obras concluidas de infraestructura de agua potable entregadas.
 FÓRMULA DEL CÁLCULO: (Obras concluidas de infraestructura hidráulica para el suministro de agua potable entregadas/Obras concluidas de infraestructura hidráulica para el suministro de agua potable en proceso de entrega)*100
 INTERPRETACIÓN: RESULTADO DE OBRA ENTREGADA
 DIMENSIÓN QUE ATIENDE: Eficiencia FRECUENCIA DE MEDICIÓN: Mensual
 DESCRIPCIÓN DEL FACTOR DE COMPARACIÓN: OBRA ENTREGADA
 AMBITO GEOGRAFICO: Municipal
 COBERTURA: Valle de Chalco Solidaridad
 LINEA BASE 4

Numero: NA 1.5

COMPORTAMIENTO DE LAS VARIABLES DURANTE EL TRIMESTRE: Enero-Marzo

| VARIABLE | UNIDAD DE MEDIDA | OPERACION | META ANUAL | AVANCE TRIMESTRAL | | | | AVANCE ACUMULADO | | | |
|---|------------------|-----------|------------|-------------------|-------|-----------|------|------------------|-------|-----------|------|
| | | | | Programado | % | Alcanzado | % | Programado | % | Alcanzado | % |
| Obras concluidas de infraestructura hidráulica para el suministro de agua potable entregadas | REPORTE | Sumable | 4.00 | 1.00 | 25.00 | 0.00 | 0.00 | 1.00 | 25.00 | 0.00 | 0.00 |
| Obras concluidas de infraestructura hidráulica para el suministro de agua potable en proceso de entrega | REPORTE | Sumable | 4.00 | 1.00 | 25.00 | 0.00 | 0.00 | 1.00 | 25.00 | 0.00 | 0.00 |

COMPORTAMIENTO DEL INDICADOR

DESCRIPCION DE LA META ANUAL

CUMPLIR CON LA META PROGRAMADA EN EL PRESENTE EJERCICIO

| META ANUAL | TRIMESTRE: Enero-Marzo | | | | | | | |
|------------|------------------------|-----------|------|----------|------------------|-----------|------|----------|
| | AVANCE TRIMESTRAL | | | | AVANCE ACUMULADO | | | |
| | Programado | Alcanzado | EF% | SEMAFORO | Programado | Alcanzado | EF% | SEMAFORO |
| 100.00 | 100.00 | 0.00 | 0.00 | Rojo | 100.00 | 0.00 | 0.00 | Rojo |

DESCRIPCIÓN DE RESULTADOS Y JUSTIFICACIÓN EN CASO DE VARIACIÓN SUPERIOR A ± 10 % RESPECTO A LO PROGRAMADO
No se cumple con la meta programada durante este trimestre, por lo que se recomienda tener cuidado a la hora de programar

EVALUACION DEL INDICADOR

Por lo que se recomienda tener cuidado a la hora de programar

DEPENDENCIA GENERAL: C02 Operación
 DEPENDENCIA AUXILIAR: 219 Área de de Agua Potable,234 Área de Cultura del Agua

ELABORÓ

 C. EVELYN CHAVEZ ORTEGA
 2172-2024

VALIDÓ

 C. ALEJANDRO CADENA GODÍNEZ



DE AGUA DE VALLE DE CHALCO

PbRm-08b FICHA TECNICA DE SEGUIMIENTO DE INDICADORES 2023 DE GESTIÓN O ESTRATEGICO



TIPO DE FICHA: OSFEM

PILAR DE DESARROLLO / EJE TRANSVERSAL: 3 Pilar 3: Territorial
 TEMA DE DESARROLLO: Manejo sustentable y distribución del agua
 PROGRAMA PRESUPUESTARIO: 02020301 Manejo eficiente y sustentable del agua
 PROYECTO PRESUPUESTARIO: 020203010204 Cultura del agua 020203010205 Operación y mantenimiento de infraestructura hidráulica para el suministro de agua
 OBJETIVO DEL PROGRAMA PRESUPUESTARIO: Engloba el conjunto de acciones encaminadas al desarrollo de proyectos que propicien en la población el cuidado y manejo eficiente del agua, procurando la conservación del vital líquido para otorgar este servicio con calidad.
 DEPENDENCIA GENERAL: C02 Operación
 DEPENDENCIA AUXILIAR: 219 Área de de Agua Potable, 234 Área de Cultura del Agua

ESTRUCTURA DEL INDICADOR

NOMBRE DEL INDICADOR: Porcentaje de extracción del agua potable de las fuentes de abastecimiento.
 FÓRMULA DEL CÁLCULO: (Volúmenes de agua potable de las fuentes de abastecimiento extraídas / Volúmenes de agua potable de las fuentes de abastecimiento para extracción programadas)*100
 INTERPRETACIÓN: RESULTADO DE M? DE EXTRACCION DE AGUA EN POZOS
 DIMENSIÓN QUE ATIENDE: Eficiencia FRECUENCIA DE MEDICIÓN: Mensual
 DESCRIPCIÓN DEL FACTOR DE COMPARACIÓN: M? DE EXTRACCION DE AGUA EN POZOS
 AMBITO GEOGRAFICO: Municipal
 COBERTURA: Valle de Chalco Solidaridad
 LINEA BASE: 28000000
 Numero: NA 2.1

COMPORTAMIENTO DE LAS VARIABLES DURANTE EL TRIMESTRE: Enero-Marzo

| VARIABLE | UNIDAD DE MEDIDA | OPERACION | META ANUAL | AVANCE TRIMESTRAL | | | | AVANCE ACUMULADO | | | |
|--|------------------|-----------|----------------|-------------------|-------|--------------|-------|------------------|-------|--------------|-------|
| | | | | Programado | % | Alcanzado | % | Programado | % | Alcanzado | % |
| Volúmenes de agua potable de las fuentes de abastecimiento extraídas | M? | Sumable | 280,000,000.00 | 70,000,000.00 | 25.00 | 8,921,490.00 | 12.74 | 70,000,000.00 | 25.00 | 8,921,490.00 | 12.74 |
| Volúmenes de agua potable de las fuentes de abastecimiento para extracción programadas | M? | Sumable | 280,000,000.00 | 70,000,000.00 | 25.00 | 8,921,490.00 | 12.74 | 70,000,000.00 | 25.00 | 8,921,490.00 | 12.74 |

COMPORTAMIENTO DEL INDICADOR

DESCRIPCION DE LA META ANUAL

MANTENER LA EXTRACCION DE AGUA, A FIN DE ATENDER LAS DEMANDAS DE LOS CIUDADANOS

| META ANUAL | TRIMESTRE: Enero-Marzo | | | | | | | |
|------------|------------------------|-----------|--------|----------|------------------|-----------|--------|----------|
| | AVANCE TRIMESTRAL | | | | AVANCE ACUMULADO | | | |
| | Programado | Alcanzado | EF% | SEMAFORO | Programado | Alcanzado | EF% | SEMAFORO |
| 100.00 | 100.00 | 100.00 | 100.00 | Verde | 100.00 | 100.00 | 100.00 | Verde |

DESCRIPCIÓN DE RESULTADOS Y JUSTIFICACIÓN EN CASO DE VARIACIÓN SUPERIOR A ± 10 % RESPECTO A LO PROGRAMADO
Se sobrepasa con la meta programada durante este trimestre, se recomienda tener cuidado a la hora de programar

EVALUACION DEL INDICADOR

Se recomienda tener cuidado a la hora de programar

DEPENDENCIA GENERAL: C02 Operación
 DEPENDENCIA AUXILIAR: 219 Área de de Agua Potable, 234 Área de Cultura del Agua

ELABORÓ

C. EVELYN CHAVEZ ORTEGA

ELABORÓ

C. ALEJANDRO CADENA GODÍNEZ



PILAR DE DESARROLLO / EJE TRANSVERSAL: 3 Pilar 3: Territorial
 TEMA DE DESARROLLO: Manejo sustentable y distribución del agua
 PROGRAMA PRESUPUESTARIO: 02020301 Manejo eficiente y sustentable del agua
 PROYECTO PRESUPUESTARIO: 020203010204 Cultura del agua 020203010205 Operación y mantenimiento de infraestructura hidráulica para el suministro de agua
 OBJETIVO DEL PROGRAMA PRESUPUESTARIO: Engloba el conjunto de acciones encaminadas al desarrollo de proyectos que propicien en la población el cuidado y manejo eficiente del agua, procurando la conservación del vital líquido para otorgar este servicio con calidad.
 DEPENDENCIA GENERAL: C02 Operación
 DEPENDENCIA AUXILIAR: 219 Área de de Agua Potable,234 Área de Cultura del Agua

ESTRUCTURA DEL INDICADOR

NOMBRE DEL INDICADOR: Porcentaje de agua potable clorada para consumo de la población.
 FÓRMULA DEL CÁLCULO: (Volúmenes de agua potable para consumo de la población clorada/Volúmenes de agua potable para consumo de la población programada para cloración)*100
 INTERPRETACIÓN: RESULTADO DE AGUA POTABLE CLORADA
 DIMENSIÓN QUE ATIENDE: Eficiencia FRECUENCIA DE MEDICIÓN: Mensual
 DESCRIPCIÓN DEL FACTOR DE COMPARACIÓN: AGUA POTABLE CLORADA
 AMBITO GEOGRAFICO: Municipal
 COBERTURA: Valle de Chalco Solidaridad
 LINEA BASE: 22000000
 Numero: NA 2.2

COMPORTAMIENTO DE LAS VARIABLES DURANTE EL TRIMESTRE: Enero-Marzo

| VARIABLE | UNIDAD DE MEDIDA | OPERACION | META ANUAL | AVANCE TRIMESTRAL | | | | AVANCE ACUMULADO | | | |
|--|------------------|-----------|---------------|-------------------|-------|---------------|--------|------------------|-------|---------------|--------|
| | | | | Programado | % | Alcanzado | % | Programado | % | Alcanzado | % |
| Volúmenes de agua potable para consumo de la población clorada | M? | Sumable | 22,000,000.00 | 5,500,000.00 | 25.00 | 12,606,053.00 | 229.20 | 5,500,000.00 | 25.00 | 12,606,053.00 | 229.20 |
| Volúmenes de agua potable para consumo de la población programada para cloración | M? | Sumable | 22,000,000.00 | 5,500,000.00 | 25.00 | 12,606,053.00 | 229.20 | 5,500,000.00 | 25.00 | 12,606,053.00 | 229.20 |

COMPORTAMIENTO DEL INDICADOR

DESCRIPCION DE LA META ANUAL

HOJAS DE REPORTE DE LA CLORACION DEL AGUA POTABLE

| META ANUAL | TRIMESTRE: Enero-Marzo | | | | | | | |
|------------|------------------------|-----------|--------|----------|------------------|-----------|--------|----------|
| | AVANCE TRIMESTRAL | | | | AVANCE ACUMULADO | | | |
| | Programado | Alcanzado | EF% | SEMAFORO | Programado | Alcanzado | EF% | SEMAFORO |
| 100.00 | 100.00 | 100.00 | 100.00 | Verde | 100.00 | 100.00 | 100.00 | Verde |

DESCRIPCIÓN DE RESULTADOS Y JUSTIFICACIÓN EN CASO DE VARIACIÓN SUPERIOR A ± 10 % RESPECTO A LO PROGRAMADO
Se sobrepasa con la meta programada durante este trimestre, se recomienda tener cuidado a la hora de programar

Se recomienda tener cuidado a la hora de programar

DEPENDENCIA GENERAL: C02 Operación
 DEPENDENCIA AUXILIAR: 219 Área de de Agua Potable,234 Área de Cultura del Agua

EVALUACION DEL INDICADOR

ELABORÓ:

C. EVELYN CHAVEZ ORTEGA

C. ALEJANDRO CADENA GODÍNEZ



DE AGUA DE VALLE DE CHALCO

PbRm-08b FICHA TECNICA DE SEGUIMIENTO DE INDICADORES 2023 DE GESTIÓN O ESTRATEGICO



TIPO DE FICHA: OSFEM

PILAR DE DESARROLLO / EJE TRANSVERSAL: 3 Pilar 3: Territorial
TEMA DE DESARROLLO: Manejo sustentable y distribución del agua
PROGRAMA PRESUPUESTARIO: 02020301 Manejo eficiente y sustentable del agua
PROYECTO PRESUPUESTARIO: 020203010204 Cultura del agua 020203010205 Operación y mantenimiento de infraestructura hidraulica para el suministro de agua
OBJETIVO DEL PROGRAMA PRESUPUESTARIO: Engloba el conjunto de acciones encaminadas al desarrollo de proyectos que propicien en la población el cuidado y manejo eficiente del agua, procurando la conservación del vital líquido para otorgar este servicio con calidad.
DEPENDENCIA GENERAL: C02 Operación
DEPENDENCIA AUXILIAR: 219 Área de Agua Potable,234 Área de Cultura del Agua

ESTRUCTURA DEL INDICADOR

NOMBRE DEL INDICADOR: Porcentaje de agua potable suministrada en bloque para consumo de la población.
FÓRMULA DEL CÁLCULO: (Volúmenes de agua potable para consumo de la población suministrada en bloque/Volúmenes de agua potable para consumo de la población programada para suministro en bloque)*100
INTERPRETACIÓN: RESULTADO DE AGUA POTABLE SUMINISTRADA POR BLOQUE
DIMENSIÓN QUE ATIENDE: Eficiencia FRECUENCIA DE MEDICIÓN: Mensual
DESCRIPCIÓN DEL FACTOR DE COMPARACIÓN: AGUA POTABLE SUMINISTRADA POR BLOQUE
AMBITO GEOGRAFICO: Municipal
COBERTURA: Valle de Chalco Solidaridad
LINEA BASE: 150000
Numero: NA 2.3

COMPORTAMIENTO DE LAS VARIABLES DURANTE EL TRIMESTRE: Enero-Marzo

Table with 12 columns: VARIABLE, UNIDAD DE MEDIDA, OPERACION, META ANUAL, AVANCE TRIMESTRAL (Programado, %), AVANCE ACUMULADO (Programado, %). Rows show water supply volumes for population and program.

COMPORTAMIENTO DEL INDICADOR

DESCRIPCION DE LA META ANUAL

CUMPLIR CON EL VOLUMEN DE AGUA POTABLE PARA CONSUMO DE LA POBLACION POR BLOQUE

Table showing performance metrics for the quarter: META ANUAL, AVANCE TRIMESTRAL (Programado, Alcanzado, EF%, SEMAFORO), AVANCE ACUMULADO (Programado, Alcanzado, EF%, SEMAFORO).

DESCRIPCIÓN DE RESULTADOS Y JUSTIFICACION EN CASO DE VARIACIÓN SUPERIOR A ± 10 % RESPECTO A LO PROGRAMADO
No se cumple con la meta programada durante este trimestre, por lo que se recomienda tener cuidado a la hora de programar

EVALUACION DEL INDICADOR

por lo que se recomienda tener cuidado a la hora de programar

DEPENDENCIA GENERAL: C02 Operación
DEPENDENCIA AUXILIAR: 219 Área de Agua Potable,234 Área de Cultura del Agua

Handwritten signature and stamp of C. Evelyn Chavez Ortega

C. EVELYN CHAVEZ ORTEGA

Handwritten signature and stamp of C. Alejandro Cadena Godínez

C. ALEJANDRO CADENA GODÍNEZ



AGENCIA DE AGUA DE VALLE DE CHALCO

PbRm-08b FICHA TECNICA DE SEGUIMIENTO DE INDICADORES 2023 DE GESTIÓN O ESTRATEGICO



TIPO DE FICHA: OSFEM

PILAR DE DESARROLLO / EJE TRANSVERSAL: 3 Pilar 3: Territorial

TEMA DE DESARROLLO: Manejo sustentable y distribución del agua

PROGRAMA PRESUPUESTARIO: 02020301 Manejo eficiente y sustentable del agua

PROYECTO PRESUPUESTARIO: 020203010204 Cultura del agua 020203010205 Operación y mantenimiento de infraestructura hidráulica para el suministro de agua

OBJETIVO DEL PROGRAMA PRESUPUESTARIO: Engloba el conjunto de acciones encaminadas al desarrollo de proyectos que propicien en la población el cuidado y manejo eficiente del agua, procurando la conservación del vital líquido para otorgar este servicio con calidad.

DEPENDENCIA GENERAL: C02 Operación

DEPENDENCIA AUXILIAR: 219 Área de de Agua Potable, 234 Área de Cultura del Agua

ESTRUCTURA DEL INDICADOR

NOMBRE DEL INDICADOR: Porcentaje de cumplimiento del programa de bombeo de agua potable.

FÓRMULA DEL CÁLCULO: $(\text{Cumplimiento del Programa de bombeo de agua potable} / \text{Bombeo de agua potable programado}) * 100$

INTERPRETACIÓN: RESULTADO DE REPORTE DE BOMBEO DE AGUA REALIZADO

DIMENSIÓN QUE ATIENDE: Eficiencia FRECUENCIA DE MEDICIÓN: Mensual

DESCRIPCIÓN DEL FACTOR DE COMPARACIÓN: REPORTE DE BOMBEO DE AGUA REALIZADO

AMBITO GEOGRAFICO: Municipal

COBERTURA: Valle de Chalco Solidaridad

LINEA BASE: 5712

Numero: NA 3.1

COMPORTAMIENTO DE LAS VARIABLES DURANTE EL TRIMESTRE: Enero-Marzo

| VARIABLE | UNIDAD DE MEDIDA | OPERACION | META ANUAL | AVANCE TRIMESTRAL | | | | AVANCE ACUMULADO | | | |
|---|------------------|-----------|------------|-------------------|-------|-----------|--------|------------------|-------|-----------|--------|
| | | | | Programado | % | Alcanzado | % | Programado | % | Alcanzado | % |
| Cumplimiento del Programa de bombeo de agua potable | REPORTE | Sumable | 5,712.00 | 1,428.00 | 25.00 | 1,428.00 | 100.00 | 1,428.00 | 25.00 | 1,428.00 | 100.00 |
| Bombeo de agua potable programado | REPORTE | Sumable | 5,712.00 | 1,428.00 | 25.00 | 1,428.00 | 100.00 | 1,428.00 | 25.00 | 1,428.00 | 100.00 |

COMPORTAMIENTO DEL INDICADOR

DESCRIPCION DE LA META ANUAL

CUMPLIR CON LA META PROGRAMADA DE REPORTE DE BOMBEO DE AGUA DEL PRESENTE EJERCICIO

| META ANUAL | TRIMESTRE: Enero-Marzo | | | | | | | |
|------------|------------------------|-----------|--------|----------|------------------|-----------|--------|----------|
| | AVANCE TRIMESTRAL | | | | AVANCE ACUMULADO | | | |
| | Programado | Alcanzado | EF% | SEMAFORO | Programado | Alcanzado | EF% | SEMAFORO |
| 100.00 | 100.00 | 100.00 | 100.00 | Verde | 100.00 | 100.00 | 100.00 | Verde |

DESCRIPCIÓN DE RESULTADOS Y JUSTIFICACION EN CASO DE VARIACION SUPERIOR A ± 10 % RESPECTO A LO PROGRAMADO
Se da cumplimiento con la meta programada durante este trimestre, se recomienda mantener la eficiencia obtenida

EVALUACION DEL INDICADOR

Se recomienda mantener la eficiencia obtenida

DEPENDENCIA GENERAL: C02 Operación

DEPENDENCIA AUXILIAR: 219 Área de de Agua Potable, 234 Área de Cultura del Agua

ELABORADO

C. EVELYN CHAVEZ ORTEGA

VO. BU.

C. ALEJANDRO CADENA GODINEZ



PILAR DE DESARROLLO / EJE TRANSVERSAL: 3 Pilar 3: Territorial
 TEMA DE DESARROLLO: Manejo sustentable y distribución del agua
 PROGRAMA PRESUPUESTARIO: 02020301 Manejo eficiente y sustentable del agua
 PROYECTO PRESUPUESTARIO: 020203010204 Cultura del agua 020203010205 Operación y mantenimiento de infraestructura hidráulica para el suministro de agua
 OBJETIVO DEL PROGRAMA PRESUPUESTARIO: Engloba el conjunto de acciones encaminadas al desarrollo de proyectos que propicien en la población el cuidado y manejo eficiente del agua, procurando la conservación del vital líquido para otorgar este servicio con calidad.
 DEPENDENCIA GENERAL: C02 Operación
 DEPENDENCIA AUXILIAR: 219 Área de de Agua Potable,234 Área de Cultura del Agua

ESTRUCTURA DEL INDICADOR

NOMBRE DEL INDICADOR: Porcentaje de agua potable suministrada en pipas para consumo de la población.
 FÓRMULA DEL CÁLCULO: (Agua potable para consumo de la población suministrada en pipas/Agua potable para consumo de la población solicitada en pipas)*100
 INTERPRETACIÓN: RESULTADO DE REPORTE DE DEMANDAS DE PIPAS RECIBIDAS
 DIMENSIÓN QUE ATIENDE: Eficiencia FRECUENCIA DE MEDICIÓN: Mensual
 DESCRIPCIÓN DEL FACTOR DE COMPARACIÓN: REPORTE DE DEMANDAS DE PIPAS RECIBIDAS
 AMBITO GEOGRAFICO: Municipal
 COBERTURA: Valle de Chalco Solidaridad
 LINEA BASE: 8000
 Numero: NA 3.2

COMPORTAMIENTO DE LAS VARIABLES DURANTE EL TRIMESTRE: Enero-Marzo

| VARIABLE | UNIDAD DE MEDIDA | OPERACION | META ANUAL | AVANCE TRIMESTRAL | | | | AVANCE ACUMULADO | | | |
|---|------------------|-----------|------------|-------------------|-------|-----------|--------|------------------|-------|-----------|--------|
| | | | | Programado | % | Alcanzado | % | Programado | % | Alcanzado | % |
| Agua potable para consumo de la población suministrada en pipas | REPORTE | Sumable | 8,000.00 | 2,000.00 | 25.00 | 4,128.00 | 206.40 | 2,000.00 | 25.00 | 4,128.00 | 206.40 |
| Agua potable para consumo de la población solicitada en pipas | REPORTE | Sumable | 8,000.00 | 2,000.00 | 25.00 | 4,128.00 | 206.40 | 2,000.00 | 25.00 | 4,128.00 | 206.40 |

COMPORTAMIENTO DEL INDICADOR

DESCRIPCION DE LA META ANUAL

ABASTECER MEDIANTE PIPAS EL SERVICIO DE AGUA POTABLE

| META ANUAL | TRIMESTRE: Enero-Marzo | | | | | | | |
|------------|------------------------|-----------|--------|----------|------------------|-----------|--------|----------|
| | AVANCE TRIMESTRAL | | | | AVANCE ACUMULADO | | | |
| | Programado | Alcanzado | EF% | SEMAFORO | Programado | Alcanzado | EF% | SEMAFORO |
| 100.00 | 100.00 | 100.00 | 100.00 | Verde | 100.00 | 100.00 | 100.00 | Verde |

DESCRIPCIÓN DE RESULTADOS Y JUSTIFICACIÓN EN CASO DE VARIACIÓN SUPERIOR A ± 10 % RESPECTO A LO PROGRAMADO
Se sobrepasa con la meta programada durante este trimestre, se recomienda tener cuidado a la hora de programar

EVALUACION DEL INDICADOR

Se recomienda tener cuidado a la hora de programar

DEPENDENCIA GENERAL: C02 Operación
 DEPENDENCIA AUXILIAR: 219 Área de de Agua Potable,234 Área de Cultura del Agua

ELABORADO

 C. EVELYN CHAVEZ ORTEGA

VO. B.O.

 C. ALEJANDRO CADENA GODÍNEZ



PILAR DE DESARROLLO / EJE TRANSVERSAL: 3 Pilar 3: Territorial
 TEMA DE DESARROLLO: Manejo sustentable y distribución del agua
 PROGRAMA PRESUPUESTARIO: 02020301 Manejo eficiente y sustentable del agua
 PROYECTO PRESUPUESTARIO: 020203010204 Cultura del agua 020203010205 Operación y mantenimiento de infraestructura hidraulica para el suministro de agua
 OBJETIVO DEL PROGRAMA PRESUPUESTARIO: Engloba el conjunto de acciones encaminadas al desarrollo de proyectos que propicien en la población el cuidado y manejo eficiente del agua, procurando la conservación del vital líquido para otorgar este servicio con calidad.
 DEPENDENCIA GENERAL: C02 Operación
 DEPENDENCIA AUXILIAR: 219 Área de de Agua Potable,234 Área de Cultura del Agua

ESTRUCTURA DEL INDICADOR

NOMBRE DEL INDICADOR: Porcentaje de agua potable suministrada por tandeo a la población.
 FÓRMULA DEL CÁLCULO: (Agua potable para consumo de la población suministrada por tandeo/Agua potable para consumo de la población)*100
 INTERPRETACIÓN: RESULTADO DE SUMINISTRO DE AGUA POR TANDEO REALIZADO
 DIMENSIÓN QUE ATIENDE: Eficiencia FRECUENCIA DE MEDICIÓN: Mensual
 DESCRIPCIÓN DEL FACTOR DE COMPARACIÓN: SUMINISTRO DE AGUA POR TANDEO REALIZADO
 AMBITO GEOGRAFICO: Municipal
 COBERTURA: Valle de Chalco Solidaridad
 LINEA BASE: 8064

Numero: NA 3.3

COMPORTAMIENTO DE LAS VARIABLES DURANTE EL TRIMESTRE: Enero-Marzo

| VARIABLE | UNIDAD DE MEDIDA | OPERACION | META ANUAL | AVANCE TRIMESTRAL | | | | AVANCE ACUMULADO | | | |
|---|------------------|-----------|------------|-------------------|-------|-----------|--------|------------------|-------|-----------|--------|
| | | | | Programado | % | Alcanzado | % | Programado | % | Alcanzado | % |
| Agua potable para consumo de la población suministrada por tandeo | M? | Sumable | 8,064.00 | 2,016.00 | 25.00 | 2,016.00 | 100.00 | 2,016.00 | 25.00 | 2,016.00 | 100.00 |
| Agua potable para consumo de la población | M? | Sumable | 8,064.00 | 2,016.00 | 25.00 | 2,016.00 | 100.00 | 2,016.00 | 25.00 | 2,016.00 | 100.00 |

COMPORTAMIENTO DEL INDICADOR

DESCRIPCION DE LA META ANUAL

ESTA ACTIVIDAD NO APLICA A LAS FUNCIONES QUE SE REALIZAN EN EL ODAPAS

| META ANUAL | TRIMESTRE: Enero-Marzo | | | | | | | |
|------------|------------------------|-----------|--------|----------|------------------|-----------|--------|----------|
| | AVANCE TRIMESTRAL | | | | AVANCE ACUMULADO | | | |
| | Programado | Alcanzado | EF% | SEMAFORO | Programado | Alcanzado | EF% | SEMAFORO |
| 100.00 | 100.00 | 100.00 | 100.00 | Verde | 100.00 | 100.00 | 100.00 | Verde |

DESCRIPCIÓN DE RESULTADOS Y JUSTIFICACIÓN EN CASO DE VARIACIÓN SUPERIOR A ± 10 % RESPECTO A LO PROGRAMADO
Se da cumplimiento con la meta programada durante este trimestre, se recomienda mantener la eficiencia obtenida

Se recomienda mantener la eficiencia obtenida

DEPENDENCIA GENERAL: C02 Operación
 DEPENDENCIA AUXILIAR: 219 Área de de Agua Potable,234 Área de Cultura del Agua

ELABORÓ:

C. EVELYN CHAVEZ ORTEGA

EVALUACION DEL INDICADOR

C. ALEJANDRO CADENA GODÍNEZ



DE AGUA DE VALLE DE CHALCO

PbRm-08b FICHA TECNICA DE SEGUIMIENTO DE INDICADORES 2023 DE GESTIÓN O ESTRATEGICO



TIPO DE FICHA: OSFEM

PILAR DE DESARROLLO / EJE TRANSVERSAL: 3 Pilar 3: Territorial
TEMA DE DESARROLLO: Manejo sustentable y distribución del agua
PROGRAMA PRESUPUESTARIO: 02020301 Manejo eficiente y sustentable del agua
PROYECTO PRESUPUESTARIO: 020203010204 Cultura del agua
OBJETIVO DEL PROGRAMA PRESUPUESTARIO: Engloba el conjunto de acciones encaminadas al desarrollo de proyectos que propicien en la población el cuidado y manejo eficiente del agua, procurando la conservación del vital líquido para otorgar este servicio con calidad.
DEPENDENCIA GENERAL: C02 Operación
DEPENDENCIA AUXILIAR: 219 Área de de Agua Potable,234 Área de Cultura del Agua

ESTRUCTURA DEL INDICADOR

NOMBRE DEL INDICADOR: Porcentaje de necesidades solventadas de mantenimiento infraestructura hidráulica.
FÓRMULA DEL CÁLCULO: (Necesidades solventadas de mantenimiento a la infraestructura hidráulica para el suministro de agua potable/Necesidades identificadas de mantenimiento a la infraestructura hidráulica para el suministro de agua potable)*100
INTERPRETACIÓN: RESULTADO DE MANTENIMIENTOS REALIZADOS
DIMENSIÓN QUE ATIENDE: Eficiencia
DESCRIPCIÓN DEL FACTOR DE COMPARACIÓN: MANTENIMIENTO REALIZADOS
FRECUENCIA DE MEDICIÓN: Mensual
AMBITO GEOGRAFICO: Municipal
COBERTURA: Valle de Chalco Solidaridad
LINEA BASE: 450
Numero: NA 4.1

COMPORTAMIENTO DE LAS VARIABLES DURANTE EL TRIMESTRE: Enero-Marzo

Table with 12 columns: VARIABLE, UNIDAD DE MEDIDA, OPERACION, META ANUAL, AVANCE TRIMESTRAL (Programado, %, Alcanzado, %), AVANCE ACUMULADO (Programado, %, Alcanzado, %). Rows show data for 'Necesidades solventadas...' and 'Necesidades identificadas...'.

COMPORTAMIENTO DEL INDICADOR

DESCRIPCION DE LA META ANUAL

REALIZAR LOS MANTENIMIENTO A LA INFRAESTRUCTURA DE LA RED HIDRAULICA Y ASI BRINDAR UN MEJOR SERVICIO

Table for META ANUAL performance: TRIMESTRE: Enero-Marzo. Columns include AVANCE TRIMESTRAL (Programado, Alcanzado, EF%, SEMAFORO) and AVANCE ACUMULADO (Programado, Alcanzado, EF%, SEMAFORO). Values are 100.00 and Verde.

DESCRIPCIÓN DE RESULTADOS Y JUSTIFICACION EN CASO DE VARIACIÓN SUPERIOR A ± 10 % RESPECTO A LO PROGRAMADO
Se sobrepasa con la meta programada durante este trimestre, se recomienda tener cuidado a la hora de programar

EVALUACION DEL INDICADOR

Se recomienda tener cuidado a la hora de programar

DEPENDENCIA GENERAL: C02 Operación
DEPENDENCIA AUXILIAR: 219 Área de de Agua Potable,234 Área de Cultura del Agua

ELABORÓ

C. EVELYN CHAVEZ ORTIZ

VO. BO.

C. ALEJANDRO CADENA GODINEZ



DE AGUA DE VALLE DE CHALCO

PbRm-08b FICHA TECNICA DE SEGUIMIENTO DE INDICADORES 2023 DE GESTIÓN O ESTRATEGICO



TIPO DE FICHA: OSFEM

PILAR DE DESARROLLO / EJE TRANSVERSAL: 3 Pilar 3: Territorial
 TEMA DE DESARROLLO: Manejo sustentable y distribución del agua
 PROGRAMA PRESUPUESTARIO: 02020301 Manejo eficiente y sustentable del agua
 PROYECTO PRESUPUESTARIO: 020203010204 Cultura del agua 020203010205 Operación y mantenimiento de infraestructura hidráulica para el suministro de agua
 OBJETIVO DEL PROGRAMA PRESUPUESTARIO: Engloba el conjunto de acciones encaminadas al desarrollo de proyectos que propicien en la población el cuidado y manejo eficiente del agua, procurando la conservación del vital líquido para otorgar este servicio con calidad.
 DEPENDENCIA GENERAL: C02 Operación
 DEPENDENCIA AUXILIAR: 219 Área de de Agua Potable,234 Área de Cultura del Agua

ESTRUCTURA DEL INDICADOR

NOMBRE DEL INDICADOR: Porcentaje de especificaciones técnicas cumplidas para el mantenimiento del equipo electromecánico.
 FÓRMULA DEL CÁLCULO: (Número de especificaciones técnicas cumplidas para el mantenimiento del equipo electromecánico/Total de las especificaciones técnicas requeridas para el mantenimiento del equipo electromecánico)*100
 INTERPRETACIÓN: RESULTADO DE MANTENIMIENTOS REALIZADOS
 DIMENSIÓN QUE ATIENDE: Eficiencia FRECUENCIA DE MEDICIÓN: Mensual
 DESCRIPCIÓN DEL FACTOR DE COMPARACIÓN: MANTENIMIENTO REALIZADOS
 AMBITO GEOGRAFICO: Municipal
 COBERTURA: Valle de Chalco Solidaridad
 LINEA BASE: 200

Numero: NA 4.2

COMPORTAMIENTO DE LAS VARIABLES DURANTE EL TRIMESTRE: Enero-Marzo

| VARIABLE | UNIDAD DE MEDIDA | OPERACION | META ANUAL | AVANCE TRIMESTRAL | | | | AVANCE ACUMULADO | | | |
|--|------------------|-----------|------------|-------------------|-------|-----------|--------|------------------|-------|-----------|--------|
| | | | | Programado | % | Alcanzado | % | Programado | % | Alcanzado | % |
| Número de especificaciones técnicas cumplidas para el mantenimiento del equipo electromecánico | MANTENIMIENTO | Sumable | 200.00 | 50.00 | 25.00 | 82.00 | 164.00 | 50.00 | 25.00 | 82.00 | 164.00 |
| Total de las especificaciones técnicas requeridas para el mantenimiento del equipo electromecánico | MANTENIMIENTO | Sumable | 200.00 | 50.00 | 25.00 | 82.00 | 164.00 | 50.00 | 25.00 | 82.00 | 164.00 |

COMPORTAMIENTO DEL INDICADOR

DESCRIPCION DE LA META ANUAL

OPTIMIZAR METAS MEDIANTE LOS MANTENIMIENTOS REALIZADOS A LOS POZOS DE AGUA

| META ANUAL | TRIMESTRE: Enero-Marzo | | | | | | | |
|------------|------------------------|-----------|--------|----------|------------------|-----------|--------|----------|
| | AVANCE TRIMESTRAL | | | | AVANCE ACUMULADO | | | |
| | Programado | Alcanzado | EF% | SEMAFORO | Programado | Alcanzado | EF% | SEMAFORO |
| 100.00 | 100.00 | 100.00 | 100.00 | Verde | 100.00 | 100.00 | 100.00 | Verde |

DESCRIPCIÓN DE RESULTADOS Y JUSTIFICACIÓN EN CASO DE VARIACIÓN SUPERIOR A ±10% RESPECTO A LO PROGRAMADO
Se sobrepasa con la meta programada durante este trimestre, se recomienda tener cuidado a la hora de programar.

EVALUACION DEL INDICADOR

Se recomienda tener cuidado a la hora de programar

DEPENDENCIA GENERAL: C02 Operación
 DEPENDENCIA AUXILIAR: 219 Área de de Agua Potable,234 Área de Cultura del Agua

ELABORÓ

C. EVELYN CHAVEZ ORTEGA

VO BO

C. ALEJANDRO CADENA GODÍNEZ



DE AGUA DE VALLE DE CHALCO

PbRm-08b FICHA TECNICA DE SEGUIMIENTO DE INDICADORES 2023 DE GESTIÓN O ESTRATEGICO



TIPO DE FICHA: OSFEM

PILAR DE DESARROLLO / EJE TRANSVERSAL: 3 Pilar 3: Territorial
 TEMA DE DESARROLLO: Manejo sustentable y distribución del agua
 PROGRAMA PRESUPUESTARIO: 02020301 Manejo eficiente y sustentable del agua
 PROYECTO PRESUPUESTARIO: 020203010204 Cultura del agua 020203010205 Operación y mantenimiento de infraestructura hidráulica para el suministro de agua
 OBJETIVO DEL PROGRAMA PRESUPUESTARIO: Engloba el conjunto de acciones encaminadas al desarrollo de proyectos que propicien en la población el cuidado y manejo eficiente del agua, procurando la conservación del vital líquido para otorgar este servicio con calidad.
 DEPENDENCIA GENERAL: C02 Operación
 DEPENDENCIA AUXILIAR: 219 Área de de Agua Potable, 234 Área de Cultura del Agua

ESTRUCTURA DEL INDICADOR

NOMBRE DEL INDICADOR: Porcentaje de supervisiones a las líneas de conducción y distribución de agua potable.
 FÓRMULA DEL CÁLCULO: (Líneas de conducción y distribución de agua potable supervisadas / Líneas de conducción y distribución de agua potable en proceso de supervisión) * 100
 INTERPRETACIÓN: RESULTADO DE LA SUPERVISION DE LAS LINEAS DE CONDUCCION Y DISTRIBUCION REALIZADAS
 DIMENSIÓN QUE ATIENDE: Eficiencia FRECUENCIA DE MEDICIÓN: Mensual
 DESCRIPCIÓN DEL FACTOR DE COMPARACIÓN: SUPERVISIONES DE LAS LINEAS DE CONDUCCION Y DISTRIBUCION REALIZADAS
 AMBITO GEOGRAFICO: Municipal
 COBERTURA: Valle de Chalco Solidaridad
 LINEA BASE: 1245
 Numero: NA 5.1

COMPORTAMIENTO DE LAS VARIABLES DURANTE EL TRIMESTRE: Enero-Marzo

| VARIABLE | UNIDAD DE MEDIDA | OPERACION | META ANUAL | AVANCE TRIMESTRAL | | | | AVANCE ACUMULADO | | | |
|---|------------------|-----------|------------|-------------------|-------|-----------|--------|------------------|-------|-----------|--------|
| | | | | Programado | % | Alcanzado | % | Programado | % | Alcanzado | % |
| Líneas de conducción y distribución de agua potable supervisadas | SUPERVISION | Sumable | 1,245.00 | 720.00 | 57.83 | 720.00 | 100.00 | 720.00 | 57.83 | 720.00 | 100.00 |
| Líneas de conducción y distribución de agua potable en proceso de supervisión | SUPERVISION | Sumable | 1,245.00 | 720.00 | 57.83 | 720.00 | 100.00 | 720.00 | 57.83 | 720.00 | 100.00 |

COMPORTAMIENTO DEL INDICADOR

DESCRIPCION DE LA META ANUAL

EFFECTUAR LAS SUPERVISIONES DE LAS LINEAS DE CONDUCCION Y DISTRIBUCION DE AGUA POTABLE CON LA FINALIDAD DE OBTENER UN MEJOR FUNCIONAMIENTO A LA RED DE AGUA POTABLE

| META ANUAL | TRIMESTRE: Enero-Marzo | | | | | | | |
|------------|------------------------|-----------|--------|----------|------------------|-----------|--------|----------|
| | AVANCE TRIMESTRAL | | | | AVANCE ACUMULADO | | | |
| | Programado | Alcanzado | EF% | SEMAFORO | Programado | Alcanzado | EF% | SEMAFORO |
| 100.00 | 100.00 | 100.00 | 100.00 | Verde | 100.00 | 100.00 | 100.00 | Verde |

DESCRIPCIÓN DE RESULTADOS Y JUSTIFICACIÓN EN CASO DE VARIACIÓN SUPERIOR A ± 10 % RESPECTO A LO PROGRAMADO
Se da cumplimiento con la meta programada durante este trimestre, se recomienda mantener la eficiencia obtenida

Se recomienda mantener la eficiencia obtenida

DEPENDENCIA GENERAL: C02 Operación
 DEPENDENCIA AUXILIAR: 219 Área de de Agua Potable, 234 Área de Cultura del Agua

ELABORADO

C. EVELYN CHAVEZ ORTEGA

EVALUACION DEL INDICADOR

VO. BO.

C. ALEJANDRO CADENA GODÍNEZ



DE AGUA DE VALLE DE CHALCO



PbRm-08b FICHA TECNICA DE SEGUIMIENTO DE INDICADORES 2023 DE GESTIÓN O ESTRATEGICO

TIPO DE FICHA: OSFEM

PILAR DE DESARROLLO / EJE TRANSVERSAL: 3 Pilar 3: Territorial

TEMA DE DESARROLLO: Manejo sustentable y distribución del agua

PROGRAMA PRESUPUESTARIO: 02020301 Manejo eficiente y sustentable del agua

PROYECTO PRESUPUESTARIO: 020203010204 Cultura del agua 020203010205 Operación y mantenimiento de infraestructura hidráulica para el suministro de agua

OBJETIVO DEL PROGRAMA PRESUPUESTARIO: Engloba el conjunto de acciones encaminadas al desarrollo de proyectos que propicien en la población el cuidado y manejo eficiente del agua, procurando la conservación del vital líquido para otorgar este servicio con calidad.

DEPENDENCIA GENERAL: C02 Operación

DEPENDENCIA AUXILIAR: 219 Área de de Agua Potable,234 Área de Cultura del Agua

ESTRUCTURA DEL INDICADOR

NOMBRE DEL INDICADOR: Porcentaje de válvulas de control de conducción de agua potable verificadas.

FÓRMULA DEL CÁLCULO: (Válvulas de control de conducción de agua potable verificadas/Válvulas de control de conducción de agua potable programadas para verificación)*100

INTERPRETACIÓN: RESULTADO DE LA VERIFICACION DE VALVULAS REALIZADAS

DIMENSIÓN QUE ATIENDE: Eficiencia FRECUENCIA DE MEDICIÓN: Mensual

DESCRIPCIÓN DEL FACTOR DE COMPARACIÓN: VERIFICACION DE VALVULAS REALIZADAS

AMBITO GEOGRAFICO: Municipal

COBERTURA: Valle de Chalco Solidaridad

LINEA BASE: 200

Numero: NA 5.2

COMPORTAMIENTO DE LAS VARIABLES DURANTE EL TRIMESTRE: Enero-Marzo

| VARIABLE | UNIDAD DE MEDIDA | OPERACION | META ANUAL | AVANCE TRIMESTRAL | | | | AVANCE ACUMULADO | | | |
|---|------------------|-----------|------------|-------------------|-------|-----------|--------|------------------|-------|-----------|--------|
| | | | | Programado | % | Alcanzado | % | Programado | % | Alcanzado | % |
| Válvulas de control de conducción de agua potable verificadas | VERIFICACION | Sumable | 200.00 | 50.00 | 25.00 | 56.00 | 112.00 | 50.00 | 25.00 | 56.00 | 112.00 |
| Válvulas de control de conducción de agua potable programadas para verificación | VERIFICACION | Sumable | 200.00 | 50.00 | 25.00 | 56.00 | 112.00 | 50.00 | 25.00 | 56.00 | 112.00 |

COMPORTAMIENTO DEL INDICADOR

DESCRIPCION DE LA META ANUAL

CUMPLIR CON LA VERIFICACION DE LAS VALVULAS DE CONTROL DE CONDUCCION DE AGUA POTABLE PARA OBTENER UN MEJOR FUNCIONAMIENTO

| META ANUAL | TRIMESTRE: Enero-Marzo | | | | | | | |
|------------|------------------------|-----------|--------|----------|------------------|-----------|--------|----------|
| | AVANCE TRIMESTRAL | | | | AVANCE ACUMULADO | | | |
| | Programado | Alcanzado | EF% | SEMAFORO | Programado | Alcanzado | EF% | SEMAFORO |
| 100.00 | 100.00 | 100.00 | 100.00 | Verde | 100.00 | 100.00 | 100.00 | Verde |

DESCRIPCIÓN DE RESULTADOS Y JUSTIFICACIÓN EN CASO DE VARIACIÓN SUPERIOR A ± 10 % RESPECTO A LO PROGRAMADO
Se da cumplimiento con la meta programada durante este trimestre, se recomienda mantener la eficiencia obtenida

EVALUACION DEL INDICADOR

Se recomienda mantener la eficiencia obtenida

DEPENDENCIA GENERAL: C02 Operación

DEPENDENCIA AUXILIAR: 219 Área de de Agua Potable,234 Área de Cultura del Agua

ELABORÓ

C. EVELYN CHAVEZ ORTEGA

VALE

C. ALEJANDRO CADENA GODINEZ



PILAR DE DESARROLLO / EJE TRANSVERSAL: 3 Pilar 3: Territorial
 TEMA DE DESARROLLO: Manejo sustentable y distribución del agua
 PROGRAMA PRESUPUESTARIO: 02020301 Manejo eficiente y sustentable del agua
 PROYECTO PRESUPUESTARIO: 020203010204 Cultura del agua 020203010205 Operación y mantenimiento de infraestructura hidraulica para el suministro de agua
 OBJETIVO DEL PROGRAMA PRESUPUESTARIO: Engloba el conjunto de acciones encaminadas al desarrollo de proyectos que propicien en la población el cuidado y manejo eficiente del agua, procurando la conservación del vital líquido para otorgar este servicio con calidad.
 DEPENDENCIA GENERAL: C02 Operación
 DEPENDENCIA AUXILIAR: 219 Área de de Agua Potable,234 Área de Cultura del Agua

ESTRUCTURA DEL INDICADOR

NOMBRE DEL INDICADOR: Porcentaje de construcción de pozos de inyección para la recarga de los mantos acuíferos.
 FÓRMULA DEL CÁLCULO: (Construcción realizada de pozos de inyección para la recarga de los mantos acuíferos/Construcción programada de pozos de inyección para la recarga de los mantos acuíferos)*100
 INTERPRETACIÓN: N/A
 DIMENSIÓN QUE ATIENDE: Eficiencia FRECUENCIA DE MEDICIÓN: Mensual
 DESCRIPCIÓN DEL FACTOR DE COMPARACIÓN: N/A
 AMBITO GEOGRAFICO:
 COBERTURA:
 LINEA BASE 0
 Numero: NA 6.1

COMPORTAMIENTO DE LAS VARIABLES DURANTE EL TRIMESTRE: Enero-Marzo

| VARIABLE | UNIDAD DE MEDIDA | OPERACION | META ANUAL | AVANCE TRIMESTRAL | | | | AVANCE ACUMULADO | | | |
|---|------------------|-----------|------------|-------------------|------|-----------|------|------------------|------|-----------|------|
| | | | | Programado | % | Alcanzado | % | Programado | % | Alcanzado | % |
| Construcción realizada de pozos de inyección para la recarga de los mantos acuíferos | | | 0.00 | 0.00 | 0.00 | 0.00 | 0.00 | 0.00 | 0.00 | 0.00 | 0.00 |
| Construcción programada de pozos de inyección para la recarga de los mantos acuíferos | | | 0.00 | 0.00 | 0.00 | 0.00 | 0.00 | 0.00 | 0.00 | 0.00 | 0.00 |

COMPORTAMIENTO DEL INDICADOR

DESCRIPCION DE LA META ANUAL

N/A

| META ANUAL | TRIMESTRE: Enero-Marzo | | | | | | | |
|------------|------------------------|-----------|------|----------|------------------|-----------|------|----------|
| | AVANCE TRIMESTRAL | | | | AVANCE ACUMULADO | | | |
| | Programado | Alcanzado | EF% | SEMAFORO | Programado | Alcanzado | EF% | SEMAFORO |
| 0.00 | 0.00 | 0.00 | 0.00 | | 0.00 | 0.00 | 0.00 | |

DESCRIPCIÓN DE RESULTADOS Y JUSTIFICACIÓN EN CASO DE VARIACIÓN SUPERIOR A ± 10 % RESPECTO A LO PROGRAMADO

EVALUACION DEL INDICADOR

DEPENDENCIA GENERAL: C02 Operación
 DEPENDENCIA AUXILIAR: 219 Área de de Agua Potable,234 Área de Cultura del Agua

ELABORADO

C. EVELYN CHAVEZ ORTEGA

C. ALEJANDRO CADENA GODÍNEZ



AGUA DE VALLE DE CHALCO



PbRm-08b FICHA TECNICA DE SEGUIMIENTO DE INDICADORES 2023 DE GESTIÓN O ESTRATEGICO

TIPO DE FICHA: OSFEM

PILAR DE DESARROLLO / EJE TRANSVERSAL:

3 Pilar 3: Territorial

TEMA DE DESARROLLO:

Manejo sustentable y distribución del agua

PROGRAMA PRESUPUESTARIO:

02020301 Manejo eficiente y sustentable del agua

PROYECTO PRESUPUESTARIO:

020203010204 Cultura del agua

020203010205

Operación y mantenimiento de infraestructura hidráulica para el suministro de agua

OBJETIVO DEL PROGRAMA PRESUPUESTARIO:

Engloba el conjunto de acciones encaminadas al desarrollo de proyectos que propicien en la población el cuidado y manejo eficiente del agua, procurando la conservación del vital líquido para otorgar este servicio con calidad.

DEPENDENCIA GENERAL:

C02 Operación

DEPENDENCIA AUXILIAR:

219 Área de de Agua Potable,234 Área de Cultura del Agua

ESTRUCTURA DEL INDICADOR

NOMBRE DEL INDICADOR:

Porcentaje de construcción bordos para la captación de agua pluvial.

FÓRMULA DEL CÁLCULO:

(Construcción de bordos realizada para la captación de agua pluvial/Construcción programada de bordos para la captación de agua pluvial)*100

INTERPRETACIÓN:

N/A

DIMENSIÓN QUE ATIENDE:

Eficiencia

FRECUENCIA DE MEDICIÓN:

Mensual

DESCRIPCIÓN DEL FACTOR DE COMPARACIÓN:

N/A

AMBITO GEOGRAFICO:

Valle de Chalco Solidaridad

COBERTURA:

0

LINEA BASE

Numero: NA 6.2

COMPORTAMIENTO DE LAS VARIABLES DURANTE EL TRIMESTRE: Enero-Marzo

| VARIABLE | UNIDAD DE MEDIDA | OPERACION | META ANUAL | AVANCE TRIMESTRAL | | | | AVANCE ACUMULADO | | | | |
|---|--------------------------------|-----------|------------|-------------------|------|-----------|------|------------------|------|-----------|------|------|
| | | | | Programado | % | Alcanzado | % | Programado | % | Alcanzado | % | |
| Construcción de bordos realizada para la captación de agua pluvial | Construcción de bordos realiza | Sumable | 0.00 | 0.00 | 0.00 | 0.00 | 0.00 | 0.00 | 0.00 | 0.00 | 0.00 | 0.00 |
| Construcción programada de bordos para la captación de agua pluvial | Construcción de bordos realiza | Sumable | 0.00 | 0.00 | 0.00 | 0.00 | 0.00 | 0.00 | 0.00 | 0.00 | 0.00 | 0.00 |

COMPORTAMIENTO DEL INDICADOR

DESCRIPCION DE LA META ANUAL

N/A

| META ANUAL | TRIMESTRE: Enero-Marzo | | | | | | | |
|------------|------------------------|-----------|------|----------|------------------|-----------|------|----------|
| | AVANCE TRIMESTRAL | | | | AVANCE ACUMULADO | | | |
| | Programado | Alcanzado | EF% | SEMAFORO | Programado | Alcanzado | EF% | SEMAFORO |
| 0.00 | 0.00 | 0.00 | 0.00 | Rojo | 0.00 | 0.00 | 0.00 | Rojo |

DESCRIPCIÓN DE RESULTADOS Y JUSTIFICACIÓN EN CASO DE VARIACION SUPERIOR A ± 10 % RESPECTO A LO PROGRAMADO
Este componente no nos compete por lo que este organismo no lo programo

EVALUACION DEL INDICADOR

Este componente no nos compete por lo que este organismo no lo programo

DEPENDENCIA GENERAL:

C02 Operación

DEPENDENCIA AUXILIAR:

219 Área de de Agua Potable,234 Área de Cultura del Agua

ELABORÓ

C. EVELYN CHAVEZ ORTEGA

VO. BO.

C. ALEJANDRO CADENA GODINEZ



DE AGUA DE VALLE DE CHALCO

PbRm-08b FICHA TECNICA DE SEGUIMIENTO DE INDICADORES 2023 DE GESTIÓN O ESTRATEGICO



TIPO DE FICHA: OSFEM

PILAR DE DESARROLLO / EJE TRANSVERSAL: 3 Pilar 3: Territorial
 TEMA DE DESARROLLO: Manejo sustentable y distribución del agua
 PROGRAMA PRESUPUESTARIO: 02020301 Manejo eficiente y sustentable del agua
 PROYECTO PRESUPUESTARIO: 020203010204 Cultura del agua 020203010205 Operación y mantenimiento de infraestructura hidráulica para el suministro de agua
 OBJETIVO DEL PROGRAMA PRESUPUESTARIO: Engloba el conjunto de acciones encaminadas al desarrollo de proyectos que propicien en la población el cuidado y manejo eficiente del agua, procurando la conservación del vital líquido para otorgar este servicio con calidad.
 DEPENDENCIA GENERAL: C02 Operación
 DEPENDENCIA AUXILIAR: 219 Área de de Agua Potable, 234 Área de Cultura del Agua

ESTRUCTURA DEL INDICADOR

NOMBRE DEL INDICADOR: Promedio de asistentes a las acciones de cultura del agua realizadas.
 FÓRMULA DEL CÁLCULO: (Número de asistentes conferencias, talleres, cursos y/o eventos en materia de cultura del agua/Total de conferencias, talleres, cursos y/o eventos en materia de cultura del agua realizados)
 INTERPRETACIÓN: PLATICAS EN ESCUELAS Y BIBLIOTECAS/ DELEGACIONES
 DIMENSIÓN QUE ATIENDE: Eficiencia FRECUENCIA DE MEDICIÓN: Trimestral
 DESCRIPCIÓN DEL FACTOR DE COMPARACIÓN: PLATICAS EN ESCUELAS Y BIBLIOTECAS/ DELEGACIONES
 AMBITO GEOGRAFICO: Municipal
 COBERTURA: Valle de Chalco Solidaridad
 LINEA BASE: 240

Numero: NA 7.1

COMPORTAMIENTO DE LAS VARIABLES DURANTE EL TRIMESTRE: Enero-Marzo

| VARIABLE | UNIDAD DE MEDIDA | OPERACION | META ANUAL | AVANCE TRIMESTRAL | | | | AVANCE ACUMULADO | | | |
|--|------------------|-----------|------------|-------------------|-------|-----------|------|------------------|-------|-----------|------|
| | | | | Programado | % | Alcanzado | % | Programado | % | Alcanzado | % |
| Número de asistentes conferencias, talleres, cursos y/o eventos en materia de cultura del agua | SOLICITUD | Sumable | 240.00 | 70.00 | 29.17 | 0.00 | 0.00 | 70.00 | 29.17 | 0.00 | 0.00 |
| Total de conferencias, talleres, cursos y/o eventos en materia de cultura del agua realizados | SOLICITUD | Sumable | 240.00 | 70.00 | 29.17 | 0.00 | 0.00 | 70.00 | 29.17 | 0.00 | 0.00 |

COMPORTAMIENTO DEL INDICADOR

DESCRIPCION DE LA META ANUAL

PLATICAS EN ESCUELAS Y BIBLIOTECAS/ DELEGACIONES

| META ANUAL | TRIMESTRE: Enero-Marzo | | | | | | | |
|------------|------------------------|-----------|------|----------|------------------|-----------|------|----------|
| | AVANCE TRIMESTRAL | | | | AVANCE ACUMULADO | | | |
| | Programado | Alcanzado | EF% | SEMAFORO | Programado | Alcanzado | EF% | SEMAFORO |
| 1.00 | 1.00 | 0.00 | 0.00 | Rojo | 1.00 | 0.00 | 0.00 | Rojo |

DESCRIPCIÓN DE RESULTADOS Y JUSTIFICACIÓN EN CASO DE VARIACIÓN SUPERIOR A ± 10 % RESPECTO A LO PROGRAMADO
No se cumple con la meta programada durante este trimestre, por lo que se recomienda tener cuidado a la hora de programar

EVALUACION DEL INDICADOR

Por lo que se recomienda tener cuidado a la hora de programar

DEPENDENCIA GENERAL: C02 Operación
 DEPENDENCIA AUXILIAR: 219 Área de de Agua Pctable, 234 Área de Cultura del Agua

ELABORADO

C. EVELYN CHAVEZ ORTEGA

VO. BO.

C. ALEJANDRO CADENA GODÍNEZ



DE AGUA DE VALLE DE CHALCO

PbRm-08b FICHA TECNICA DE SEGUIMIENTO DE INDICADORES 2023 DE GESTIÓN O ESTRATEGICO



TIPO DE FICHA: OSFEM

PILAR DE DESARROLLO / EJE TRANSVERSAL: II Eje transversal II: Gobierno Moderno, Capaz y Responsable

TEMA DE DESARROLLO: Eficiencia y eficacia en el sector público

PROGRAMA PRESUPUESTARIO: 01030501 Asistencia jurídica al Ejecutivo

PROYECTO PRESUPUESTARIO: 010305010105 Asesoría jurídica al ayuntamiento

OBJETIVO DEL PROGRAMA PRESUPUESTARIO: Comprende todas las acciones orientadas al fortalecimiento y mejora de los procedimientos regulatorios y conductos legales establecidos, que influyan directamente en la garantía jurídica del gobierno y la sociedad.

DEPENDENCIA GENERAL: D00 UNIDAD JURÍDICA

DEPENDENCIA AUXILIAR: 228 Área Jurídica

ESTRUCTURA DEL INDICADOR

NOMBRE DEL INDICADOR: Porcentaje de resoluciones jurídicas emitidas.

FÓRMULA DEL CÁLCULO: (Resoluciones jurídicas emitidas/Total de asuntos jurídicos recibidos)*100

INTERPRETACIÓN: Total de resoluciones realizadas

DIMENSIÓN QUE ATIENDE: Eficiencia

DESCRIPCIÓN DEL FACTOR DE COMPARACIÓN: Resoluciones realizadas

AMBITO GEOGRAFICO: Municipal

COBERTURA: Valle de Chalco Solidaridad

LINEA BASE: 10

FRECUENCIA DE MEDICIÓN: Trimestral

Numero: NA 1.1

COMPORTAMIENTO DE LAS VARIABLES DURANTE EL TRIMESTRE: Enero-Marzo

| VARIABLE | UNIDAD DE MEDIDA | OPERACION | META ANUAL | AVANCE TRIMESTRAL | | | | AVANCE ACUMULADO | | | |
|--------------------------------------|------------------|-----------|------------|-------------------|-------|-----------|--------|------------------|-------|-----------|--------|
| | | | | Programado | % | Alcanzado | % | Programado | % | Alcanzado | % |
| Resoluciones jurídicas emitidas | Resolución | Sumable | 10.00 | 3.00 | 30.00 | 4.00 | 133.33 | 3.00 | 30.00 | 4.00 | 133.33 |
| Total de asuntos jurídicos recibidos | Resolución | Sumable | 10.00 | 3.00 | 30.00 | 4.00 | 133.33 | 3.00 | 30.00 | 4.00 | 133.33 |

COMPORTAMIENTO DEL INDICADOR

DESCRIPCION DE LA META ANUAL

CUMPLIR CON LA META DE RESOLUCIONES PROGRAMADAS EN EL PRESENTE EJERCICIO

| META ANUAL | TRIMESTRE: Enero-Marzo | | | | | | | |
|------------|------------------------|-----------|--------|----------|------------------|-----------|--------|----------|
| | AVANCE TRIMESTRAL | | | | AVANCE ACUMULADO | | | |
| | Programado | Alcanzado | EF% | SEMAFORO | Programado | Alcanzado | EF% | SEMAFORO |
| 100.00 | 100.00 | 100.00 | 100.00 | Verde | 100.00 | 100.00 | 100.00 | Verde |

DESCRIPCIÓN DE RESULTADOS Y JUSTIFICACIÓN EN CASO DE VARIACIÓN SUPERIOR A ± 10 % RESPECTO A LO PROGRAMADO
Se recomienda mantener la eficiencia obtenida

Se da cumplimiento con la meta programada durante este trimestre, se recomienda mantener la eficiencia obtenida

DEPENDENCIA GENERAL: D00 UNIDAD JURIDICA
DEPENDENCIA AUXILIAR: 228 Área Jurídica



ELABORÓ

[Signature]

C. ROCINELY LAUREANO MARTINEZ

EVALUACION DEL INDICADOR



DIRECCIÓN DE JURÍDICO
VALLE DE CHALCO

vo. B.D.

[Signature]

LIC. SANDRA CUELLAR DE JESÚS



DE AGUA DE VALLE DE CHALCO



PbRm-08b FICHA TECNICA DE SEGUIMIENTO DE INDICADORES 2023 DE GESTIÓN O ESTRATEGICO

TIPO DE FICHA: OSFEM

PILAR DE DESARROLLO / EJE TRANSVERSAL: II Eje transversal II: Gobierno Moderno, Capaz y Responsable
TEMA DE DESARROLLO: Eficiencia y eficacia en el sector público
PROGRAMA PRESUPUESTARIO: 01030501 Asistencia jurídica al Ejecutivo
PROYECTO PRESUPUESTARIO: 010305010105 Asesoría jurídica al ayuntamiento
OBJETIVO DEL PROGRAMA PRESUPUESTARIO: Comprende todas las acciones orientadas al fortalecimiento y mejora de los procedimientos regulatorios y conductos legales establecidos, que influyan directamente en la garantía jurídica del gobierno y la sociedad.
DEPENDENCIA GENERAL: D00 UNIDAD JURÍDICA
DEPENDENCIA AUXILIAR: 228 Área Jurídica

ESTRUCTURA DEL INDICADOR

NOMBRE DEL INDICADOR: Porcentaje de notificaciones jurídicas presentadas.
FÓRMULA DEL CÁLCULO: (Notificaciones jurídicas presentadas/Notificaciones jurídicas programadas)*100
INTERPRETACIÓN: Total de notificaciones realizadas
DIMENSIÓN QUE ATIENDE: Eficiencia
DESCRIPCIÓN DEL FACTOR DE COMPARACIÓN: Notificaciones realizadas
AMBITO GEOGRAFICO: Municipal
COBERTURA: Valle de Chalco Solidaridad
LINEA BASE: 30000

FRECUENCIA DE MEDICIÓN: Trimestral

Numero: NA 1.2

COMPORTAMIENTO DE LAS VARIABLES DURANTE EL TRIMESTRE: Enero-Marzo

Table with columns: VARIABLE, UNIDAD DE MEDIDA, OPERACION, META ANUAL, AVANCE TRIMESTRAL (Programado, %, Alcanzado, %), AVANCE ACUMULADO (Programado, %, Alcanzado, %). Rows include 'Notificaciones jurídicas presentadas' and 'Notificaciones jurídicas programadas'.

COMPORTAMIENTO DEL INDICADOR

DESCRIPCION DE LA META ANUAL

CUMPLIR CON LA META DE NOTIFICACIONES PROGRAMADAS EN EL PRESENTE EJERCICIO

Table showing performance against the annual goal for the quarter. Columns include META ANUAL, AVANCE TRIMESTRAL (Programado, Alcanzado, EF%, SEMAFORO), and AVANCE ACUMULADO (Programado, Alcanzado, EF%, SEMAFORO). Values are 100.00 for all metrics, with a 'Rojo' (Red) status.

DESCRIPCIÓN DE RESULTADOS Y JUSTIFICACIÓN EN CASO DE VARIACIÓN SUPERIOR A ± 10 % RESPECTO A LO PROGRAMADO
No se cumple con la meta programada durante este trimestre, por lo que se recomienda tener cuidado a la hora de programar

EVALUACION DEL INDICADOR

por lo que se recomienda tener cuidado a la hora de programar

DEPENDENCIA GENERAL: D00 UNIDAD JURIDICA
DEPENDENCIA AUXILIAR: 228 Área Jurídica

Stamp and signature of C. ROCINELY LAUREANO MARTINEZ, Director of the Legal Department.

Stamp and signature of LIC. SANDRA CUELLAR DE JESÚS, Director of the Legal Department.

PILAR DE DESARROLLO / EJE TRANSVERSAL: II Eje transversal II: Gobierno Moderno, Capaz y Responsable
 TEMA DE DESARROLLO: Eficiencia y eficacia en el sector público
 PROGRAMA PRESUPUESTARIO: 01030501 Asistencia jurídica al Ejecutivo
 PROYECTO PRESUPUESTARIO: 010305010105 Asesoría jurídica al ayuntamiento
 OBJETIVO DEL PROGRAMA PRESUPUESTARIO: Comprende todas las acciones orientadas al fortalecimiento y mejora de los procedimientos regulatorios y conductos legales establecidos, que influyan directamente en la garantía jurídica del gobierno y la sociedad.
 DEPENDENCIA GENERAL: D00 UNIDAD JURÍDICA
 DEPENDENCIA AUXILIAR: 228 Área Jurídica

ESTRUCTURA DEL INDICADOR

NOMBRE DEL INDICADOR: Porcentaje de tramitación de asuntos jurídicos realizados.
 FÓRMULA DEL CÁLCULO: (Tramites de asuntos jurídicos realizados/Tramites de asuntos jurídicos programados)*100
 INTERPRETACIÓN: Total de expedientes realizados
 DIMENSIÓN QUE ATIENDE: Eficiencia FRECUENCIA DE MEDICIÓN: Trimestral
 DESCRIPCIÓN DEL FACTOR DE COMPARACIÓN: Expedientes realizados
 AMBITO GEOGRAFICO: Municipal
 COBERTURA: Valle de Chalco Solidaridad
 LINEA BASE: 20
 Numero: NA 2.1

COMPORTAMIENTO DE LAS VARIABLES DURANTE EL TRIMESTRE: Enero-Marzo

| VARIABLE | UNIDAD DE MEDIDA | OPERACION | META ANUAL | AVANCE TRIMESTRAL | | | | AVANCE ACUMULADO | | | |
|---|------------------|-----------|------------|-------------------|-------|-----------|--------|------------------|-------|-----------|--------|
| | | | | Programado | % | Alcanzado | % | Programado | % | Alcanzado | % |
| Tramites de asuntos jurídicos realizados | Expediente | Sumable | 20.00 | 5.00 | 25.00 | 8.00 | 160.00 | 5.00 | 25.00 | 8.00 | 160.00 |
| Tramites de asuntos jurídicos programados | Expediente | Sumable | 20.00 | 5.00 | 25.00 | 8.00 | 160.00 | 5.00 | 25.00 | 8.00 | 160.00 |

COMPORTAMIENTO DEL INDICADOR

DESCRIPCION DE LA META ANUAL

CUMPLIR CON LA INTEGRACION DE EXPEDIENTES DE ASUNTOS JURIDICOS

| META ANUAL | TRIMESTRE: Enero-Marzo | | | | | | | |
|------------|------------------------|-----------|--------|----------|------------------|-----------|--------|----------|
| | AVANCE TRIMESTRAL | | | | AVANCE ACUMULADO | | | |
| | Programado | Alcanzado | EF% | SEMAFORO | Programado | Alcanzado | EF% | SEMAFORO |
| 100.00 | 100.00 | 100.00 | 100.00 | Verde | 100.00 | 100.00 | 100.00 | Verde |

DESCRIPCIÓN DE RESULTADOS Y JUSTIFICACIÓN EN CASO DE VARIACIÓN SUPERIOR A ± 10 % RESPECTO A LO PROGRAMADO
 Se sobrepasa con la meta programado durante este trimestre, se recomienda tener cuidado a la hora de programar

EVALUACION DEL INDICADOR

Se recomienda tener cuidado a la hora de programar

DEPENDENCIA GENERAL: D00 UNIDAD JURIDICA
 DEPENDENCIA AUXILIAR: 228 Área Jurídica



MARCELYN LAUREANO MARTINEZ



LIC. SANDRA CUELLAR DE JESÚS



DE AGUA DE VALLE DE CHALCO

PbRm-08b FICHA TECNICA DE SEGUIMIENTO DE INDICADORES 2023 DE GESTIÓN O ESTRATEGICO



TIPO DE FICHA: OSFEM

PILAR DE DESARROLLO / EJE TRANSVERSAL: II Eje transversal II: Gobierno Moderno, Capaz y Responsable

TEMA DE DESARROLLO: Eficiencia y eficacia en el sector público

PROGRAMA PRESUPUESTARIO: 01030501 Asistencia jurídica al Ejecutivo

PROYECTO PRESUPUESTARIO: 010305010105 Asesoría jurídica al ayuntamiento

OBJETIVO DEL PROGRAMA PRESUPUESTARIO: Comprende todas las acciones orientadas al fortalecimiento y mejora de los procedimientos regulatorios y conductos legales establecidos, que influyan directamente en la garantía jurídica del gobierno y la sociedad.

DEPENDENCIA GENERAL: D00 UNIDAD JURÍDICA

DEPENDENCIA AUXILIAR: 228 Área Jurídica

ESTRUCTURA DEL INDICADOR

NOMBRE DEL INDICADOR: Porcentaje de asesorías de mediación y conciliación de diferendos entre las partes en conflicto.

FÓRMULA DEL CÁLCULO: (Asesorías de mediación y conciliación de diferendos entre las partes en conflicto realizadas/Asesorías de mediación y conciliación de diferendos entre las partes en conflicto programadas)*100

INTERPRETACIÓN: Total de expedientes de asesoría de mediaciones realizadas

DIMENSIÓN QUE ATIENDE: Eficiencia FRECUENCIA DE MEDICIÓN: Trimestral

DESCRIPCIÓN DEL FACTOR DE COMPARACIÓN: Expedientes de asesoría de mediación realizadas

ASesoría

AMBITO GEOGRAFICO: Municipal

COBERTURA: Valle de Chalco Solidaridad

LINEA BASE: 50

Numero: NA 2.2

COMPORTAMIENTO DE LAS VARIABLES DURANTE EL TRIMESTRE: Enero-Marzo

| VARIABLE | UNIDAD DE MEDIDA | OPERACION | META ANUAL | AVANCE TRIMESTRAL | | | | AVANCE ACUMULADO | | | |
|---|------------------|-----------|------------|-------------------|-------|-----------|--------|------------------|-------|-----------|--------|
| | | | | Programado | % | Alcanzado | % | Programado | % | Alcanzado | % |
| Asesorías de mediación y conciliación de diferendos entre las partes en conflicto realizadas | Asesoría | Sumable | 50.00 | 10.00 | 20.00 | 83.00 | 830.00 | 10.00 | 20.00 | 83.00 | 830.00 |
| Asesorías de mediación y conciliación de diferendos entre las partes en conflicto programadas | Asesoría | Sumable | 50.00 | 10.00 | 20.00 | 83.00 | 830.00 | 10.00 | 20.00 | 83.00 | 830.00 |

COMPORTAMIENTO DEL INDICADOR

DESCRIPCION DE LA META ANUAL

CUMPLIR CON LAS ASESORIAS DE MEDIACION Y CONCILIACION DEL PRESENTE EJERCICIO

| META ANUAL | TRIMESTRE: Enero-Marzo | | | | | | | |
|------------|------------------------|-----------|--------|----------|------------------|-----------|--------|----------|
| | AVANCE TRIMESTRAL | | | | AVANCE ACUMULADO | | | |
| | Programado | Alcanzado | EF% | SEMAFORO | Programado | Alcanzado | EF% | SEMAFORO |
| 100.00 | 100.00 | 100.00 | 100.00 | Verde | 100.00 | 100.00 | 100.00 | Verde |

DESCRIPCION DE RESULTADOS Y JUSTIFICACION EN CASO DE VARIACION SUPERIOR A ± 10 % RESPECTO A LO PROGRAMADO
Se sobrepasa con la meta programada durante este trimestre, se recomienda tener cuidado a la hora de programar

EVALUACION DEL INDICADOR

Se recomienda tener cuidado a la hora de programar

DEPENDENCIA GENERAL: D00 UNIDAD JURIDICA

DEPENDENCIA AUXILIAR: 228 Área Jurídica



C. ROGINELY LAUREANO MARTINEZ



LIC. SANDRA CUELLAR DE JESUS



DE AGUA DE VALLE DE CHALCO

PbRm-08b FICHA TECNICA DE SEGUIMIENTO DE INDICADORES 2023 DE GESTIÓN O ESTRATEGICO



TIPO DE FICHA: OSFEM

PILAR DE DESARROLLO / EJE TRANSVERSAL: II Eje transversal II: Gobierno Moderno, Capaz y Responsable

TEMA DE DESARROLLO: Gestión para Resultados y evaluación del desempeño

PROGRAMA PRESUPUESTARIO: 01050205 Planeación y presupuesto basado en resultados

PROYECTO PRESUPUESTARIO: 010502050107 Planeación y evaluación para el desarrollo municipal

OBJETIVO DEL PROGRAMA PRESUPUESTARIO: Incluye las acciones y procedimientos necesarios para desarrollar y fortalecer las fases para la planeación, programación, presupuestación, seguimiento y evaluación programático - presupuestal, considerando las fases del registro contable - presupuestal y el correspondiente proceso de rendición de cuentas, adicionalmente, incluye los procedimientos de planeación y evaluación de los planes de desar

DEPENDENCIA GENERAL: E01 Planeación

DEPENDENCIA AUXILIAR: 230 Área de Planes y Programas

ESTRUCTURA DEL INDICADOR

NOMBRE DEL INDICADOR: Porcentaje de asesorías brindadas en materia del Sistema de Evaluación del Desempeño Municipal.

FÓRMULA DEL CÁLCULO: (Total de asesorías brindadas en materia del SED / Total de asesorías solicitadas en materia del SED) *100

INTERPRETACIÓN: (Total de asesorías brindadas en materia del SED

DIMENSIÓN QUE ATIENDE: Eficiencia

FRECUENCIA DE MEDICIÓN: Trimestral

DESCRIPCIÓN DEL FACTOR DE COMPARACIÓN: Asesorías brindadas al personal responsable de la informacion

AMBITO GEOGRAFICO: Municipal

COBERTURA: Valle de Chalco Solidaridad

LINEA BASE: 40

Numero: NC 2

COMPORTAMIENTO DE LAS VARIABLES DURANTE EL TRIMESTRE: Enero-Marzo

| VARIABLE | UNIDAD DE MEDIDA | OPERACION | META ANUAL | AVANCE TRIMESTRAL | | | | AVANCE ACUMULADO | | | |
|---|------------------|-----------|------------|-------------------|-------|-----------|-------|------------------|-------|-----------|-------|
| | | | | Programado | % | Alcanzado | % | Programado | % | Alcanzado | % |
| Total de asesorías brindadas en materia del SED | Asesorías | Sumable | 40.00 | 10.00 | 25.00 | 8.00 | 80.00 | 10.00 | 25.00 | 8.00 | 80.00 |
| Total de asesorías solicitadas en materia del SED | Asesorías | Sumable | 40.00 | 10.00 | 25.00 | 8.00 | 80.00 | 10.00 | 25.00 | 8.00 | 80.00 |

COMPORTAMIENTO DEL INDICADOR

DESCRIPCION DE LA META ANUAL

CUMPLIR CON LAS METAS ESTABLECIDAS EN EL PROGRAMA ANUAL DE OPERACIÓN PLASMADAS POR CADA AREA ADMINISTRATIVA DEL ORGANISMO

| META ANUAL | TRIMESTRE: Enero-Marzo | | | | | | | |
|------------|------------------------|-----------|--------|----------|------------------|-----------|--------|----------|
| | AVANCE TRIMESTRAL | | | | AVANCE ACUMULADO | | | |
| | Programado | Alcanzado | EF% | SEMAFORO | Programado | Alcanzado | EF% | SEMAFORO |
| 100.00 | 100.00 | 100.00 | 100.00 | Amarillo | 100.00 | 100.00 | 100.00 | Amarillo |

DESCRIPCIÓN DE RESULTADOS Y JUSTIFICACIÓN EN CASO DE VARIACIÓN SUPERIOR A ± 10 % RESPECTO A LO PROGRAMADO
Se da cumplimiento con la meta programada durante este trimestre, se recomienda mantener la eficiencia obtenida

EVALUACION DEL INDICADOR

Se recomienda mantener la eficiencia obtenida

DEPENDENCIA GENERAL: E01 Planeación

DEPENDENCIA AUXILIAR: 230 Área de Planes y Programas

UNIDAD DE INFORMACION, PLANEACION, PROGRAMACION Y EVALUACION (UIPPE)
VALLE DE CHALCO
LABORANDO CON SOLIDARIDAD
C. JESSICA ANAYELI HERNANDEZ LUNA
Transformando el futuro

UNIDAD DE INFORMACION, PLANEACION, PROGRAMACION Y EVALUACION (UIPPE)
VALLE DE CHALCO
LABORANDO CON SOLIDARIDAD
C. BEATRIZ TELLEZ CISNEROS
Transformando el futuro



DE AGUA DE VALLE DE CHALCO

PbRm-08b FICHA TECNICA DE SEGUIMIENTO DE INDICADORES 2023 DE GESTIÓN O ESTRATEGICO



TIPO DE FICHA: OSFEM

PILAR DE DESARROLLO / EJE TRANSVERSAL: II Eje transversal II: Gobierno Moderno, Capaz y Responsable

TEMA DE DESARROLLO: Gestión para Resultados y evaluación del desempeño

PROGRAMA PRESUPUESTARIO: 01050205 Planeación y presupuesto basado en resultados

PROYECTO PRESUPUESTARIO: 010502050107 Planeación y evaluación para el desarrollo municipal

OBJETIVO DEL PROGRAMA PRESUPUESTARIO: Incluye las acciones y procedimientos necesarios para desarrollar y fortalecer las fases para la planeación, programación, presupuestación, seguimiento y evaluación programático - presupuestal, considerando las fases del registro contable - presupuestal y el correspondiente proceso de rendición de cuentas, adicionalmente, incluye los procedimientos de planeación y evaluación de los planes de desar

DEPENDENCIA GENERAL: E01 Planeación

DEPENDENCIA AUXILIAR: 230 Área de Planes y Programas

ESTRUCTURA DEL INDICADOR

NOMBRE DEL INDICADOR: Porcentaje de cumplimiento en la elaboración y publicación del PAE.

FÓRMULA DEL CÁLCULO: (Elaboración y publicación del PAE / Documento programado a elaborar y publicar) *100

INTERPRETACIÓN: Elaboración y publicación del PAE

DIMENSIÓN QUE ATIENDE: Eficiencia

FRECUENCIA DE MEDICIÓN: Trimestral

DESCRIPCIÓN DEL FACTOR DE COMPARACIÓN: Cumplir con la publicación de Programa Anual de Evaluación

AMBITO GEOGRAFICO:

COBERTURA:

LÍNEA BASE 1

Numero: NC 3

COMPORTAMIENTO DE LAS VARIABLES DURANTE EL TRIMESTRE: Enero-Marzo

| VARIABLE | UNIDAD DE MEDIDA | OPERACION | META ANUAL | AVANCE TRIMESTRAL | | | | | AVANCE ACUMULADO | | | |
|--|------------------|-----------|------------|-------------------|------|-----------|------|------------|------------------|-----------|------|------|
| | | | | Programado | % | Alcanzado | % | Programado | % | Alcanzado | % | |
| Elaboración y publicación del PAE | Publicación | Sumable | 1.00 | 0.00 | 0.00 | 0.00 | 0.00 | 0.00 | 0.00 | 0.00 | 0.00 | 0.00 |
| Documento programado a elaborar y publicar | Publicación | Sumable | 1.00 | 0.00 | 0.00 | 0.00 | 0.00 | 0.00 | 0.00 | 0.00 | 0.00 | 0.00 |

COMPORTAMIENTO DEL INDICADOR

DESCRIPCIÓN DE LA META ANUAL

UMPLIR CON LAS METAS ESTABLECIDAS EN EL PROGRAMA ANUAL DE OPERACIÓN PLASMADAS POR CADA AREA ADMINISTRATIVA DEL ORGANISMO


| META ANUAL | TRIMESTRE: Enero-Marzo | | | | | | | |
|------------|------------------------|-----------|------|----------|------------------|-----------|------|----------|
| | AVANCE TRIMESTRAL | | | | AVANCE ACUMULADO | | | |
| | Programado | Alcanzado | EF% | SEMAFORO | Programado | Alcanzado | EF% | SEMAFORO |
| 100.00 | 0.00 | 0.00 | 0.00 | | 0.00 | 0.00 | 0.00 | |


DESCRIPCIÓN DE RESULTADOS Y JUSTIFICACION EN CASO DE VARIACIÓN SUPERIOR A ± 10 % RESPECTO A LO PROGRAMADO

EVALUACION DEL INDICADOR

DEPENDENCIA GENERAL: E01 Planeación

DEPENDENCIA AUXILIAR: 230 Área de Planes y Programas


 UNIDAD DE INFORMACIÓN, PLANEACIÓN,
 PROGRAMACIÓN Y EVALUACIÓN, IUPPE
 VALLE DE CHALCO
 ELABORO: Hernandez Luna Jessica A.
 C. JESSICA ANAYELI HERNANDEZ LUNA
 Transfermande el futuro


 UNIDAD DE INFORMACIÓN, PLANEACIÓN,
 PROGRAMACIÓN Y EVALUACIÓN, IUPPE
 VALLE DE CHALCO
 VO. BO. Beatriz Tellez Cisneros
 C. BEATRIZ TELLEZ CISNEROS
 Transfermande el futuro



DE AGUA DE VALLE DE CHALCO

PbRm-08b FICHA TECNICA DE SEGUIMIENTO DE INDICADORES 2023 DE GESTIÓN O ESTRATEGICO



TIPO DE FICHA: OSFEM

PILAR DE DESARROLLO / EJE TRANSVERSAL: II Eje transversal II: Gobierno Moderno, Capaz y Responsable

TEMA DE DESARROLLO: Gestión para Resultados y evaluación del desempeño

PROGRAMA PRESUPUESTARIO: 01050205 Planeación y presupuesto basado en resultados

PROYECTO PRESUPUESTARIO: 010502050107 Planeación y evaluación para el desarrollo municipal

OBJETIVO DEL PROGRAMA PRESUPUESTARIO: Incluye las acciones y procedimientos necesarios para desarrollar y fortalecer las fases para la planeación, programación, presupuestación, seguimiento y evaluación programático - presupuestal, considerando las fases del registro contable - presupuestal y el correspondiente proceso de rendición de cuentas, adicionalmente, incluye los procedimientos de planeación y evaluación de los planes de desar

DEPENDENCIA GENERAL: E01 Planeación

DEPENDENCIA AUXILIAR: 230 Área de Planes y Programas

ESTRUCTURA DEL INDICADOR

NOMBRE DEL INDICADOR: Porcentaje de informes de avance del Plan de Desarrollo Municipal presentados.

FÓRMULA DEL CÁLCULO: (Informes de avance del Plan de Desarrollo Municipal presentados / Informes de avance del Plan de Desarrollo Municipal programados) *100

INTERPRETACIÓN: (Informes de avance del Plan de

DIMENSIÓN QUE ATIENDE: Eficiencia

FRECUENCIA DE MEDICIÓN: Trimestral

DESCRIPCIÓN DEL FACTOR DE COMPARACIÓN: (Informes de avance del Plan de Desarrollo Municipal presentados

AMBITO GEOGRAFICO: Municipal

COBERTURA: Valle de Chalco Solidaridad

LINEA BASE: 4

Numero: NC 4

COMPORTAMIENTO DE LAS VARIABLES DURANTE EL TRIMESTRE: Enero-Marzo

| VARIABLE | UNIDAD DE MEDIDA | OPERACION | META ANUAL | AVANCE TRIMESTRAL | | | | AVANCE ACUMULADO | | | |
|---|------------------|-----------|------------|-------------------|-------|-----------|--------|------------------|-------|-----------|--------|
| | | | | Programado | % | Alcanzado | % | Programado | % | Alcanzado | % |
| Informes de avance del Plan de Desarrollo Municipal presentados | Formato | Sumable | 4.00 | 1.00 | 25.00 | 1.00 | 100.00 | 1.00 | 25.00 | 1.00 | 100.00 |
| Informes de avance del Plan de Desarrollo Municipal programados | Formato | Sumable | 4.00 | 1.00 | 25.00 | 1.00 | 100.00 | 1.00 | 25.00 | 1.00 | 100.00 |

COMPORTAMIENTO DEL INDICADOR

DESCRIPCION DE LA META ANUAL

CUMPLIR CON LAS METAS ESTABLECIDAS EN EL PROGRAMA ANUAL DE OPERACIÓN PLASMADAS POR CADA AREA ADMINISTRATIVA DEL ORGANISMO

| META ANUAL | TRIMESTRE: Enero-Marzo | | | | | | | |
|------------|------------------------|-----------|--------|----------|------------------|-----------|--------|----------|
| | AVANCE TRIMESTRAL | | | | AVANCE ACUMULADO | | | |
| | Programado | Alcanzado | EF% | SEMAFORO | Programado | Alcanzado | EF% | SEMAFORO |
| 100.00 | 100.00 | 100.00 | 100.00 | Verde | 100.00 | 100.00 | 100.00 | Verde |

DESCRIPCIÓN DE RESULTADOS Y JUSTIFICACIÓN EN CASO DE VARIACIÓN SUPERIOR A ± 10 % RESPECTO A LO PROGRAMADO
Se da cumplimiento con la meta programada durante este trimestre, se recomienda mantener la eficiencia obtenida

EVALUACION DEL INDICADOR

Se recomienda mantener la eficiencia obtenida

DEPENDENCIA GENERAL: E01 Planeación

DEPENDENCIA AUXILIAR: 230 Área de Planes y Programas

ELABORÓ
Hernandez Luna Jessica A
 C. JESSICA ANAYELI HERNANDEZ LUNA
 VALLE DE CHALCO
 UNIDAD DE INFORMACION PLANEACION PROGRAMACION Y EVALUACION UIPPE
 2222-2222
 Transformando el futuro

vo. BO.
Beatriz Tellez
 C. BEATRIZ TELLEZ TELLEZ
 VALLE DE CHALCO
 UNIDAD DE INFORMACION PLANEACION PROGRAMACION Y EVALUACION UIPPE
 2222-2222
 Transformando el futuro



DE AGUA DE VALLE DE CHALCO

PbRm-08b FICHA TECNICA DE SEGUIMIENTO DE INDICADORES 2023 DE GESTIÓN O ESTRATEGICO



TIPO DE FICHA: OSFEM

PILAR DE DESARROLLO / EJE TRANSVERSAL: II Eje transversal II: Gobierno Moderno, Capaz y Responsable

TEMA DE DESARROLLO: Gestión para Resultados y evaluación del desempeño

PROGRAMA PRESUPUESTARIO: 01050205 Planeación y presupuesto basado en resultados

PROYECTO PRESUPUESTARIO: 010502050107 Planeación y evaluación para el desarrollo municipal

OBJETIVO DEL PROGRAMA PRESUPUESTARIO: Incluye las acciones y procedimientos necesarios para desarrollar y fortalecer las fases para la planeación, programación, presupuestación, seguimiento y evaluación programático - presupuestal, considerando las fases del registro contable - presupuestal y el correspondiente proceso de rendición de cuentas, adicionalmente, incluye los procedimientos de planeación y evaluación de los planes de desar

DEPENDENCIA GENERAL: E01 Planeación

DEPENDENCIA AUXILIAR: 230 Área de Planes y Programas

ESTRUCTURA DEL INDICADOR

NOMBRE DEL INDICADOR: Porcentaje de alineación de formatos de PbRM en cumplimiento al Manual de Planeación, programación y presupuestación

FÓRMULA DEL CÁLCULO: (Formatos PbRM requisitados en alineación al Manual de Planeación, programación y Presupuestación vigente/Total de formatos PbRM manejados por ayuntamiento)*100

INTERPRETACIÓN: Formatos PbRMrequisitados en alineación al Manual de Planeación, programación y Presupuestación vigente

DIMENSIÓN QUE ATIENDE: Eficiencia FRECUENCIA DE MEDICIÓN: Trimestral

DESCRIPCIÓN DEL FACTOR DE COMPARACIÓN: Formatos PbRMrequisitados

AMBITO GEOGRAFICO: Municipal

COBERTURA: Valle de Chalco Solidaridad

LINEA BASE: 139

Numero: NA 1.1

COMPORTAMIENTO DE LAS VARIABLES DURANTE EL TRIMESTRE: Enero-Marzo

| VARIABLE | UNIDAD DE MEDIDA | OPERACION | META ANUAL | AVANCE TRIMESTRAL | | | | AVANCE ACUMULADO | | | |
|--|------------------|-----------|------------|-------------------|--------|-----------|--------|------------------|--------|-----------|--------|
| | | | | Programado | % | Alcanzado | % | Programado | % | Alcanzado | % |
| Formatos PbRM requisitados en alineación al Manual de Planeación, programación y Presupuestación vigente | Formato | Constante | 74.00 | 74.00 | 100.00 | 88.00 | 118.92 | 74.00 | 100.00 | 88.00 | 118.92 |
| Total de formatos PbRM manejados por ayuntamiento | Formato | Constante | 74.00 | 74.00 | 100.00 | 88.00 | 118.92 | 74.00 | 100.00 | 88.00 | 118.92 |

COMPORTAMIENTO DEL INDICADOR

DESCRIPCION DE LA META ANUAL

CUMPLIR CON LAS METAS ESTABLECIDAS EN EL PROGRAMA ANUAL DE OPERACIÓN PLASMADAS POR CADA AREA ADMINISTRATIVA DEL ORGANISMO

| META ANUAL | TRIMESTRE: Enero-Marzo | | | | | | | |
|------------|------------------------|-----------|--------|----------|------------------|-----------|--------|----------|
| | AVANCE TRIMESTRAL | | | | AVANCE ACUMULADO | | | |
| | Programado | Alcanzado | EF% | SEMAFORO | Programado | Alcanzado | EF% | SEMAFORO |
| 100.00 | 100.00 | 100.00 | 100.00 | Verde | 100.00 | 100.00 | 100.00 | Verde |

DESCRIPCIÓN DE RESULTADOS Y JUSTIFICACIÓN EN CASO DE VARIACIÓN SUPERIOR A +10% RESPECTO A LO PROGRAMADO
Se sobrepasa con la meta programada durante este trimestre. se recomienda tener cuidado a la hora de programar

EVALUACION DEL INDICADOR

Se recomienda tener cuidado a la hora de programar

DEPENDENCIA GENERAL: E01 Planeación

DEPENDENCIA AUXILIAR: 230 Área de Planes y Programas

ELABORÓ

 HERNANDEZ LUNA JESSICA
 VALLE DE CHALCO
 C. JESSICA ANAYELI HERNANDEZ LUNA
 2023-02-24

ELABORÓ

 BEATRIZ TELLEZ CISNEROS
 VALLE DE CHALCO
 C. BEATRIZ TELLEZ CISNEROS
 2023-02-24



DE AGUA DE VALLE DE CHALCO

PbRm-08b FICHA TECNICA DE SEGUIMIENTO DE INDICADORES 2023 DE GESTIÓN O ESTRATEGICO



TIPO DE FICHA: OSFEM

PILAR DE DESARROLLO / EJE TRANSVERSAL: II Eje transversal II: Gobierno Moderno, Capaz y Responsable

TEMA DE DESARROLLO: Gestión para Resultados y evaluación del desempeño

PROGRAMA PRESUPUESTARIO: 01050205 Planeación y presupuesto basado en resultados

PROYECTO PRESUPUESTARIO: 010502050107 Planeación y evaluación para el desarrollo municipal

OBJETIVO DEL PROGRAMA PRESUPUESTARIO: Incluye las acciones y procedimientos necesarios para desarrollar y fortalecer las fases para la planeación, programación, presupuestación, seguimiento y evaluación programático - presupuestal, considerando las fases del registro contable - presupuestal y el correspondiente proceso de rendición de cuentas, adicionalmente, incluye los procedimientos de planeación y evaluación de los planes de desar

DEPENDENCIA GENERAL: E01 Planeación

DEPENDENCIA AUXILIAR: 230 Área de Planes y Programas

ESTRUCTURA DEL INDICADOR

NOMBRE DEL INDICADOR: Porcentaje de asesorías en materia de indicadores de desempeño.

FORMULA DEL CÁLCULO: (Asesorías en materia de indicadores / Total de asesorías brindadas en materia del SEDM) * 100

INTERPRETACIÓN: Asesorías en materia de indicadores de desempeño

DIMENSIÓN QUE ATIENDE: Eficiencia

FRECUENCIA DE MEDICIÓN: Trimestral

DESCRIPCIÓN DEL FACTOR DE COMPARACIÓN: Asesorías en materia de indicadores

AMBITO GEOGRAFICO: Municipal

COBERTURA: Valle de Chalco Solidaridad

LÍNEA BASE: 20

Numero: NA 2.1

COMPORTAMIENTO DE LAS VARIABLES DURANTE EL TRIMESTRE: Enero-Marzo

| VARIABLE | UNIDAD DE MEDIDA | OPERACION | META ANUAL | AVANCE TRIMESTRAL | | | | AVANCE ACUMULADO | | | |
|--|------------------|-----------|------------|-------------------|-------|-----------|--------|------------------|-------|-----------|--------|
| | | | | Programado | % | Alcanzado | % | Programado | % | Alcanzado | % |
| Asesorías en materia de indicadores | Asesorías | Sumable | 20.00 | 5.00 | 25.00 | 6.00 | 120.00 | 5.00 | 25.00 | 6.00 | 120.00 |
| Total de asesorías brindadas en materia del SEDM | Asesorías | Sumable | 20.00 | 5.00 | 25.00 | 6.00 | 120.00 | 5.00 | 25.00 | 6.00 | 120.00 |

COMPORTAMIENTO DEL INDICADOR

DESCRIPCIÓN DE LA META ANUAL

CUMPLIR CON LAS METAS ESTABLECIDAS EN EL PROGRAMA ANUAL DE OPERACIÓN PLASMADAS POR CADA AREA ADMINISTRATIVA DEL ORGANISMO

| META ANUAL | TRIMESTRE: Enero-Marzo | | | | | | | |
|------------|------------------------|-----------|--------|----------|------------------|-----------|--------|----------|
| | AVANCE TRIMESTRAL | | | | AVANCE ACUMULADO | | | |
| | Programado | Alcanzado | EF% | SEMAFORO | Programado | Alcanzado | EF% | SEMAFORO |
| 100.00 | 100.00 | 100.00 | 100.00 | Verde | 100.00 | 100.00 | 100.00 | Verde |

DESCRIPCIÓN DE RESULTADOS Y JUSTIFICACIÓN EN CASO DE VARIACIÓN SUPERIOR A ± 10 % RESPECTO A LO PROGRAMADO
Se da cumplimiento con la meta programada durante este trimestre, se recomienda mantener la eficiencia obtenida

EVALUACION DEL INDICADOR

Se recomienda mantener la eficiencia obtenida

DEPENDENCIA GENERAL: E01 Planeación

DEPENDENCIA AUXILIAR: 230 Área de Planes y Programas

ELABORÓ
Hernandez Luna Jessica A.

C. JESSICA ANAYELI HERNANDEZ LUNA



Beatriz

C. BEATRIZ TELLO OSNEROS





DE AGUA DE VALLE DE CHALCO

PbRm-08b FICHA TECNICA DE SEGUIMIENTO DE INDICADORES 2023 DE GESTIÓN O ESTRATEGICO



TIPO DE FICHA: OSFEM

PILAR DE DESARROLLO / EJE TRANSVERSAL: II Eje transversal II: Gobierno Moderno, Capaz y Responsable
 TEMA DE DESARROLLO: Gestión para Resultados y evaluación del desempeño
 PROGRAMA PRESUPUESTARIO: 01050205 Planeación y presupuesto basado en resultados
 PROYECTO PRESUPUESTARIO: 010502050107 Planeación y evaluación para el desarrollo municipal
 OBJETIVO DEL PROGRAMA PRESUPUESTARIO: Incluye las acciones y procedimientos necesarios para desarrollar y fortalecer las fases para la planeación, programación, presupuestación, seguimiento y evaluación programático - presupuestal, considerando las fases del registro contable - presupuestal y el correspondiente proceso de rendición de cuentas, adicionalmente, incluye los procedimientos de planeación y evaluación de los planes de desar
 DEPENDENCIA GENERAL: E01 Planeación
 DEPENDENCIA AUXILIAR: 230 Área de Planes y Programas

ESTRUCTURA DEL INDICADOR

NOMBRE DEL INDICADOR: Porcentaje de asesorías en materia de evaluaciones.
 FÓRMULA DEL CÁLCULO: (Asesorías en materia de evaluaciones / Total de asesorías brindadas en materia del SEDM) * 100
 INTERPRETACIÓN: Asesorías en materia de evaluaciones
 DIMENSIÓN QUE ATIENDE: Eficiencia FRECUENCIA DE MEDICIÓN: Trimestral
 DESCRIPCIÓN DEL FACTOR DE COMPARACIÓN: Asesorías en materia de evaluación
 AMBITO GEOGRAFICO: Municipal
 COBERTURA: Valle de Chalco Solidaridad
 LINEA BASE: 20
 Numero: NA 2.2

COMPORTAMIENTO DE LAS VARIABLES DURANTE EL TRIMESTRE: Enero-Marzo

| VARIABLE | UNIDAD DE MEDIDA | OPERACION | META ANUAL | AVANCE TRIMESTRAL | | | | AVANCE ACUMULADO | | | |
|--|------------------|-----------|------------|-------------------|-------|-----------|--------|------------------|-------|-----------|--------|
| | | | | Programado | % | Alcanzado | % | Programado | % | Alcanzado | % |
| Asesorías en materia de evaluaciones | Asesorías | Sumable | 20.00 | 5.00 | 25.00 | 6.00 | 120.00 | 5.00 | 25.00 | 6.00 | 120.00 |
| Total de asesorías brindadas en materia del SEDM | Asesorías | Sumable | 20.00 | 5.00 | 25.00 | 6.00 | 120.00 | 5.00 | 25.00 | 6.00 | 120.00 |

COMPORTAMIENTO DEL INDICADOR

DESCRIPCION DE LA META ANUAL

CUMPLIR CON LAS METAS ESTABLECIDAS EN EL PROGRAMA ANUAL DE OPERACIÓN PLASMADAS POR CADA AREA ADMINISTRATIVA DEL ORGAN

| META ANUAL | TRIMESTRE: Enero-Marzo | | | | | | | |
|------------|------------------------|-----------|--------|----------|------------------|-----------|--------|----------|
| | AVANCE TRIMESTRAL | | | | AVANCE ACUMULADO | | | |
| | Programado | Alcanzado | EF% | SEMAFORO | Programado | Alcanzado | EF% | SEMAFORO |
| 100.00 | 100.00 | 100.00 | 100.00 | Verde | 100.00 | 100.00 | 100.00 | Verde |


DESCRIPCIÓN DE RESULTADOS Y JUSTIFICACIÓN EN CASO DE VARIACIÓN SUPERIOR A ± 10 % RESPECTO A LO PROGRAMADO
Se da cumplimiento con la meta programada durante este trimestre, se recomienda mantener la eficiencia obtenida

EVALUACION DEL INDICADOR

Se recomienda mantener la eficiencia obtenida

DEPENDENCIA GENERAL: E01 Planeación
DEPENDENCIA AUXILIAR: 230 Área de Planes y Programas

ELABORÓ
Hernandez Luna Jessica A.
C.JESSICA ANAYELI HERNANDEZ LUNA





DE AGUA DE VALLE DE CHALCO



PbRm-08b FICHA TECNICA DE SEGUIMIENTO DE INDICADORES 2023 DE GESTIÓN O ESTRATEGICO

TIPO DE FICHA: OSFEM

PILAR DE DESARROLLO / EJE TRANSVERSAL: II Eje transversal II: Gobierno Moderno, Capaz y Responsable

TEMA DE DESARROLLO: Gestión para Resultados y evaluación del desempeño

PROGRAMA PRESUPUESTARIO: 01050205 Planeación y presupuesto basado en resultados

PROYECTO PRESUPUESTARIO: 010502050107 Planeación y evaluación para el desarrollo municipal

OBJETIVO DEL PROGRAMA PRESUPUESTARIO: Incluye las acciones y procedimientos necesarios para desarrollar y fortalecer las fases para la planeación, programación, presupuestación, seguimiento y evaluación programático - presupuestal, considerando las fases del registro contable - presupuestal y el correspondiente proceso de rendición de cuentas, adicionalmente, incluye los procedimientos de planeación y evaluación de los planes de desar

DEPENDENCIA GENERAL: E01 Planeación

DEPENDENCIA AUXILIAR: 230 Área de Planes y Programas

ESTRUCTURA DEL INDICADOR

NOMBRE DEL INDICADOR: Porcentaje de cumplimiento de las evaluaciones señaladas en el PAE.

FÓRMULA DEL CÁLCULO: $(\text{Total de evaluaciones realizadas señaladas en el PAE} / \text{Total de evaluaciones señaladas en el PAE}) * 100$

INTERPRETACIÓN: Total de evaluaciones realizadas señaladas en el PAE

DIMENSIÓN QUE ATIENDE: Eficiencia

DESCRIPCIÓN DEL FACTOR DE COMPARACIÓN: Cumple con la publicación del Programa Anual de Evaluación

AMBITO GEOGRAFICO:

COBERTURA:

LÍNEA BASE: 3

Numero: NA 3.1

FRECUENCIA DE MEDICIÓN: Trimestral

COMPORTAMIENTO DE LAS VARIABLES DURANTE EL TRIMESTRE: Enero-Marzo

| VARIABLE | UNIDAD DE MEDIDA | OPERACION | META ANUAL | AVANCE TRIMESTRAL | | | | AVANCE ACUMULADO | | | |
|--|------------------|-----------|------------|-------------------|------|-----------|------|------------------|------|-----------|------|
| | | | | Programado | % | Alcanzado | % | Programado | % | Alcanzado | % |
| Total de evaluaciones realizadas señaladas en el PAE | Publicacion | Sumable | 3.00 | 0.00 | 0.00 | 0.00 | 0.00 | 0.00 | 0.00 | 0.00 | 0.00 |
| Total de evaluaciones señaladas en el PAE | Publicacion | Sumable | 3.00 | 0.00 | 0.00 | 0.00 | 0.00 | 0.00 | 0.00 | 0.00 | 0.00 |

COMPORTAMIENTO DEL INDICADOR

DESCRIPCION DE LA META ANUAL

CUMPLIR CON LAS METAS ESTABLECIDAS EN EL PROGRAMA ANUAL DE OPERACIÓN PLASMADAS POR CADA ÁREA ADMINISTRATIVA DEL ORGANISMO

| META ANUAL | TRIMESTRE: Enero-Marzo | | | | | | | |
|------------|------------------------|-----------|------|----------|------------------|-----------|------|----------|
| | AVANCE TRIMESTRAL | | | | AVANCE ACUMULADO | | | |
| | Programado | Alcanzado | EF% | SEMAFORO | Programado | Alcanzado | EF% | SEMAFORO |
| 100.00 | 0.00 | 0.00 | 0.00 | | 0.00 | 0.00 | 0.00 | |

DESCRIPCIÓN DE RESULTADOS Y JUSTIFICACIÓN EN CASO DE VARIACIÓN SUPERIOR A ± 10 % RESPECTO A LO PROGRAMADO

EVALUACION DEL INDICADOR

DEPENDENCIA GENERAL: E01 Planeación

DEPENDENCIA AUXILIAR: 230 Área de Planes y Programas

ELABORÓ

Hernandez Luna Jessica

C.JESSICA ANAYELI HERNANDEZ LUNA

VO. BO.

Beatriz Tellez Cisneros

C. BEATRIZ TELLEZ CISNEROS



JE AGUA DE VALLE DE CHALCO

PbRm-08b FICHA TECNICA DE SEGUIMIENTO DE INDICADORES 2023 DE GESTIÓN O ESTRATEGICO



TIPO DE FICHA: OSFEM

PILAR DE DESARROLLO / EJE TRANSVERSAL: II Eje transversal II: Gobierno Moderno, Capaz y Responsable
TEMA DE DESARROLLO: Gestión para Resultados y evaluación del desempeño
PROGRAMA PRESUPUESTARIO: 01050205 Planeación y presupuesto basado en resultados
PROYECTO PRESUPUESTARIO: 010502050107 Planeación y evaluación para el desarrollo municipal
OBJETIVO DEL PROGRAMA PRESUPUESTARIO: Incluye las acciones y procedimientos necesarios para desarrollar y fortalecer las fases para la planeación, programación, presupuestación, seguimiento y evaluación programático - presupuestal, considerando las fases del registro contable - presupuestal y el correspondiente proceso de rendición de cuentas, adicionalmente, incluye los procedimientos de planeación y evaluación de los planes de desar
DEPENDENCIA GENERAL: E01 Planeación
DEPENDENCIA AUXILIAR: 230 Área de Planes y Programas

ESTRUCTURA DEL INDICADOR

NOMBRE DEL INDICADOR: Promedio de acuerdos cumplidos en sesiones del COPLADEMUN.
FÓRMULA DEL CÁLCULO: (Acuerdos del COPLADEMUN cumplidos/ Total de sesiones del COPLADEMUN realizadas)
INTERPRETACIÓN: Acuerdos del COPLADEMUN cumplidos
DIMENSIÓN QUE ATIENDE: Eficiencia
DESCRIPCIÓN DEL FACTOR DE COMPARACIÓN: Acuerdos del COPLADEMUN cumplidos
AMBITO GEOGRAFICO: Municipal
COBERTURA: Valle de Chalco Solidaridad
LINEA BASE 4

FRECUENCIA DE MEDICIÓN: Trimestral

Numero: NA 4.1

COMPORTAMIENTO DE LAS VARIABLES DURANTE EL TRIMESTRE: Enero-Marzo

Table with columns: VARIABLE, UNIDAD DE MEDIDA, OPERACION, META ANUAL, AVANCE TRIMESTRAL (Programado, %), AVANCE ACUMULADO (Programado, %). Rows include 'Acuerdos del COPLADEMUN cumplidos' and 'Total de sesiones del COPLADEMUN realizadas'.

COMPORTAMIENTO DEL INDICADOR

DESCRIPCION DE LA META ANUAL

CUMPLIR CON LAS METAS ESTABLECIDAS EN EL PROGRAMA ANUAL DE OPERACIÓN PLASMADAS POR CADA AREA ADMINISTRATIVA DEL ORGANISMO

Table showing META ANUAL (1.00) and TRIMESTRE: Enero-Marzo performance metrics (Programado, Alcancado, EF%, SEMAFORO).

DESCRIPCIÓN DE RESULTADOS Y JUSTIFICACIÓN EN CASO DE VARIACIÓN SUPERIOR A ± 10 % RESPECTO A LO PROGRAMADO
Se da cumplimiento con la meta programada durante este trimestre, se recomienda mantener la eficiencia obtenida

EVALUACION DEL INDICADOR

Se recomienda mantener la eficiencia obtenida

DEPENDENCIA GENERAL: E01 Planeación
DEPENDENCIA AUXILIAR: 230 Área de Planes y Programas

Signature of Hernandez Luna Jessica A. with stamp of 'UNIDAD DE INFORMACION, PLANEACION, PROGRAMACION Y EVALUACION, JEFES VALLE DE CHALCO SOLIDARIDAD'.

Signature of Beatriz Tellez C. with stamp of 'UNIDAD DE INFORMACION, PLANEACION, PROGRAMACION Y EVALUACION, JEFES VALLE DE CHALCO SOLIDARIDAD'.



PILAR DE DESARROLLO / EJE TRANSVERSAL: II Eje transversal II: Gobierno Moderno, Capaz y Responsable

TEMA DE DESARROLLO: Transparencia y rendición de cuentas

PROGRAMA PRESUPUESTARIO: 01080401 Transparencia

PROYECTO PRESUPUESTARIO: 010804010101 Vinculación ciudadana con la administración pública

OBJETIVO DEL PROGRAMA PRESUPUESTARIO: Se refiere a la obligación que tiene el sector público en el ejercicio de sus atribuciones para generar un ambiente de confianza, seguridad y franqueza, de tal forma que se tenga informada a la ciudadanía sobre las responsabilidades, procedimientos, reglas, normas y demás información que se genera en el sector, en un marco de abierta participación social y escrutinio público; así como garantizar l

DEPENDENCIA GENERAL: A04 Control de Gestión

DEPENDENCIA AUXILIAR: 215 Área de Atención a Usuarios

ESTRUCTURA DEL INDICADOR

NOMBRE DEL INDICADOR: Porcentaje de recursos de revisión resueltos.

FÓRMULA DEL CÁLCULO: (Recursos de revisión resueltos/ Recursos de revisión presentados)*100

INTERPRETACIÓN: Dar cumplimiento a las obligaciones conferidas en materia de Transparencia en el portal de Acceso a la Información Pública

DIMENSIÓN QUE ATIENDE: Eficiencia

FRECUENCIA DE MEDICIÓN: Trimestral

DESCRIPCIÓN DEL FACTOR DE COMPARACIÓN: Dar cumplimiento a las fracciones que corresponden a este Organismo en materia de Transparencia

AMBITO GEOGRAFICO: Municipal

COBERTURA: Valle de Chalco Solidaridad

LINEA BASE: 10

Numero: NC 2

COMPORTAMIENTO DE LAS VARIABLES DURANTE EL TRIMESTRE: Enero-Marzo

| VARIABLE | UNIDAD DE MEDIDA | OPERACION | META ANUAL | AVANCE TRIMESTRAL | | | | AVANCE ACUMULADO | | | |
|----------------------------------|------------------|-----------|------------|-------------------|-------|-----------|-------|------------------|-------|-----------|-------|
| | | | | Programado | % | Alcanzado | % | Programado | % | Alcanzado | % |
| Recursos de revisión resueltos | Oficio | Sumable | 10.00 | 2.00 | 20.00 | 1.00 | 50.00 | 2.00 | 20.00 | 1.00 | 50.00 |
| Recursos de revisión presentados | Oficio | Sumable | 10.00 | 2.00 | 20.00 | 1.00 | 50.00 | 2.00 | 20.00 | 1.00 | 50.00 |

COMPORTAMIENTO DEL INDICADOR

DESCRIPCION DE LA META ANUAL

Dar cumplimiento a las obligaciones conferidas en Materia de Transparencia

| META ANUAL | TRIMESTRE: Enero-Marzo | | | | | | | |
|------------|------------------------|-----------|--------|----------|------------------|-----------|--------|----------|
| | AVANCE TRIMESTRAL | | | | AVANCE ACUMULADO | | | |
| | Programado | Alcanzado | EF% | SEMAFORO | Programado | Alcanzado | EF% | SEMAFORO |
| 100.00 | 100.00 | 100.00 | 100.00 | Amarillo | 100.00 | 100.00 | 100.00 | Amarillo |

DESCRIPCIÓN DE RESULTADOS Y JUSTIFICACIÓN EN CASO DE VARIACIÓN SUPERIOR A ± 10 % RESPECTO A LO PROGRAMADO
No se cumple con la meta programada durante este trimestre, por lo que se recomienda tener cuidado a la hora de programar

EVALUACION DEL INDICADOR

Por lo que se recomienda tener cuidado a la hora de programar

DEPENDENCIA GENERAL: A04 Control de Gestión

DEPENDENCIA AUXILIAR: 215 Área de Atención a Usuarios



ELABORO
C. MIGUEL MATA VALDES



VO. BO.
C. MIGUEL MATA VALDES



MUNICIPALIDAD DE AGUA DE VALLE DE CHALCO

PbRm-08b FICHA TECNICA DE SEGUIMIENTO DE INDICADORES 2023 DE GESTIÓN O ESTRATEGICO



TIPO DE FICHA: OSFEM

PILAR DE DESARROLLO / EJE TRANSVERSAL: II Eje transversal II: Gobierno Moderno, Capaz y Responsable

TEMA DE DESARROLLO: Transparencia y rendición de cuentas

PROGRAMA PRESUPUESTARIO: 01080401 Transparencia

PROYECTO PRESUPUESTARIO: 010804010101 Vinculación ciudadana con la administración pública

OBJETIVO DEL PROGRAMA PRESUPUESTARIO: Se refiere a la obligación que tiene el sector público en el ejercicio de sus atribuciones para generar un ambiente de confianza, seguridad y franqueza, de tal forma que se tenga informada a la ciudadanía sobre las responsabilidades, procedimientos, reglas, normas y demás información que se genera en el sector, en un marco de abierta participación social y escrutinio público; así como garantizar l

DEPENDENCIA GENERAL: A04 Control de Gestión

DEPENDENCIA AUXILIAR: 215 Área de Atención a Usuarios

ESTRUCTURA DEL INDICADOR

NOMBRE DEL INDICADOR: Porcentaje de seguimiento a los SPH en cumplimiento de sus obligaciones.

FÓRMULA DEL CÁLCULO: (Total de SPH que cumplen con sus obligaciones en materia de Transparencia y Acceso a la Información Pública y Protección de Datos Personales/ total de SPH para el cumplimiento de sus obligaciones en transparencia, el acceso a la información pública y la protección de los datos personales) *100

INTERPRETACIÓN: Cumplir con las obligaciones conferidas a este Organismo en materia de

DIMENSIÓN QUE ATIENDE: Eficiencia FRECUENCIA DE MEDICIÓN: Mensual

DESCRIPCIÓN DEL FACTOR DE COMPARACIÓN: Cumplimiento a las Solicitudes de Información y actualización de Información Pública de Oficio

AMBITO GEOGRAFICO: Municipal

COBERTURA: Valle de Chalco Solidaridad

LINEA BASE: 56

Numero: NA 1.2

COMPORTAMIENTO DE LAS VARIABLES DURANTE EL TRIMESTRE: Enero-Marzo

| VARIABLE | UNIDAD DE MEDIDA | OPERACION | META ANUAL | AVANCE TRIMESTRAL | | | | AVANCE ACUMULADO | | | |
|--|------------------|-----------|------------|-------------------|-------|-----------|--------|------------------|-------|-----------|--------|
| | | | | Programado | % | Alcanzado | % | Programado | % | Alcanzado | % |
| Total de SPH que cumplen con sus obligaciones en materia de Transparencia y Acceso a la Información Pública y Protección de Datos Personales | Oficio | Sumable | 56.00 | 14.00 | 25.00 | 14.00 | 100.00 | 14.00 | 25.00 | 14.00 | 100.00 |
| total de SPH para el cumplimiento de sus obligaciones en transparencia, el acceso a la información pública y la protección de los datos personales | Oficio | Sumable | 56.00 | 14.00 | 25.00 | 14.00 | 100.00 | 14.00 | 25.00 | 14.00 | 100.00 |

COMPORTAMIENTO DEL INDICADOR

DESCRIPCION DE LA META ANUAL

Cumplir con las obligaciones conferidas en materia de Transparencia

| META ANUAL | TRIMESTRE: Enero-Marzo | | | | | | | |
|------------|------------------------|-----------|--------|----------|------------------|-----------|--------|----------|
| | AVANCE TRIMESTRAL | | | | AVANCE ACUMULADO | | | |
| | Programado | Alcanzado | EF% | SEMAFORO | Programado | Alcanzado | EF% | SEMAFORO |
| 100.00 | 100.00 | 100.00 | 100.00 | Verde | 100.00 | 100.00 | 100.00 | Verde |


DESCRIPCIÓN DE RESULTADOS Y JUSTIFICACIÓN EN CASO DE VARIACIÓN SUPERIOR A ± 10 % RESPECTO A LO PROGRAMADO
Se da cumplimiento con la meta programada durante este trimestre, se recomienda mantener la eficiencia obtenida

Se recomienda mantener la eficiencia obtenida

DEPENDENCIA GENERAL: A04 Control de Gestión

DEPENDENCIA AUXILIAR: 215 Área de Atención a Usuarios

EVALUACION DEL INDICADOR





DE AGUA DE VALLE DE CHALCO

PbRm-08b FICHA TECNICA DE SEGUIMIENTO DE INDICADORES 2023 DE GESTIÓN O ESTRATEGICO



TIPO DE FICHA: OSFEM

PILAR DE DESARROLLO / EJE TRANSVERSAL: II Eje transversal II: Gobierno Moderno, Capaz y Responsable

TEMA DE DESARROLLO: Transparencia y rendición de cuentas

PROGRAMA PRESUPUESTARIO: 01080401 Transparencia

PROYECTO PRESUPUESTARIO: 010804010101 Vinculación ciudadana con la administración pública

OBJETIVO DEL PROGRAMA PRESUPUESTARIO: Se refiere a la obligación que tiene el sector público en el ejercicio de sus atribuciones para generar un ambiente de confianza, seguridad y franqueza, de tal forma que se tenga informada a la ciudadanía sobre las responsabilidades, procedimientos, reglas, normas y demás información que se genera en el sector, en un marco de abierta participación social y escrutinio público; así como garantizar l

DEPENDENCIA GENERAL: A04 Control de Gestión

DEPENDENCIA AUXILIAR: 215 Área de Atención a Usuarios

ESTRUCTURA DEL INDICADOR

NOMBRE DEL INDICADOR: Porcentaje de solicitudes de acceso a la información con recurso de revisión.

FÓRMULA DEL CÁLCULO: (Número de solicitudes de información con recurso de revisión/ Total de solicitudes de acceso a la información atendidas)*100

INTERPRETACIÓN: Cumplir con las obligaciones conferidas a este Organismo en materia de Transparencia

DIMENSIÓN QUE ATIENDE: Eficiencia

FRECUENCIA DE MEDICIÓN: Trimestral

DESCRIPCIÓN DEL FACTOR DE COMPARACIÓN: Cumplimiento a los Recursos de Revisión

AMBITO GEOGRAFICO: Municipal

COBERTURA: Valle de Chalco Solidaridad

LINEA BASE: 16

Numero: NA 2.1

COMPORTAMIENTO DE LAS VARIABLES DURANTE EL TRIMESTRE: Enero-Marzo

| VARIABLE | UNIDAD DE MEDIDA | OPERACION | META ANUAL | AVANCE TRIMESTRAL | | | | AVANCE ACUMULADO | | | |
|--|------------------|-----------|------------|-------------------|-------|-----------|-------|------------------|-------|-----------|-------|
| | | | | Programado | % | Alcanzado | % | Programado | % | Alcanzado | % |
| Número de solicitudes de información con recurso de revisión | Oficio | Sumable | 16.00 | 4.00 | 25.00 | 2.00 | 50.00 | 4.00 | 25.00 | 2.00 | 50.00 |
| Total de solicitudes de acceso a la información atendidas | Oficio | Sumable | 16.00 | 4.00 | 25.00 | 2.00 | 50.00 | 4.00 | 25.00 | 2.00 | 50.00 |

COMPORTAMIENTO DEL INDICADOR

DESCRIPCION DE LA META ANUAL

Cumplir con las obligaciones conferidas en materia de Transparencia

| META ANUAL | TRIMESTRE: Enero-Marzo | | | | | | | |
|------------|------------------------|-----------|--------|----------|------------------|-----------|--------|----------|
| | AVANCE TRIMESTRAL | | | | AVANCE ACUMULADO | | | |
| | Programado | Alcanzado | EF% | SEMAFORO | Programado | Alcanzado | EF% | SEMAFORO |
| 100.00 | 100.00 | 100.00 | 100.00 | Amarillo | 100.00 | 100.00 | 100.00 | Amarillo |

DESCRIPCIÓN DE RESULTADOS Y JUSTIFICACIÓN EN CASO DE VARIACIÓN SUPERIOR A ± 10 % RESPECTO A LO PROGRAMADO
No se cumple con la meta programada durante este trimestre, por lo que se recomienda tener cuidado a la hora de programar

EVALUACION DEL INDICADOR

Por lo que se recomienda tener cuidado a la hora de programar

DEPENDENCIA GENERAL: A04 Control de Gestión

DEPENDENCIA AUXILIAR: 215 Área de Atención a Usuarios





DE AGUA DE VALLE DE CHALCO

PbRm-08b FICHA TECNICA DE SEGUIMIENTO DE INDICADORES 2023 DE GESTIÓN O ESTRATEGICO



TIPO DE FICHA: OSFEM

PILAR DE DESARROLLO / EJE TRANSVERSAL: II Eje transversal II: Gobierno Moderno, Capaz y Responsable

TEMA DE DESARROLLO: Comunicación y diálogo con la ciudadanía como elemento clave de gobernabilidad.

PROGRAMA PRESUPUESTARIO: 01030101 Conducción de las políticas generales de gobierno

PROYECTO PRESUPUESTARIO: 0103010101 Relaciones públicas

OBJETIVO DEL PROGRAMA PRESUPUESTARIO: Incluye las acciones que favorezcan el desarrollo de un gobierno democrático que impulse la participación social y ofrezca servicio de calidad en el marco de legalidad y justicia, para elevar las condiciones de vida de la población.

DEPENDENCIA GENERAL: A00 DIRECCION GENERAL

DEPENDENCIA AUXILIAR: 231 Área de Coordinación Institucional

ESTRUCTURA DEL INDICADOR

NOMBRE DEL INDICADOR: Porcentaje de actualización de las políticas públicas municipales.

FÓRMULA DEL CÁLCULO: $(\text{Políticas públicas municipales actualizadas} / \text{Total de políticas públicas municipales}) * 100$

INTERPRETACIÓN: Porcentaje de convocatorias

DIMENSIÓN QUE ATIENDE: Eficiencia

DESCRIPCIÓN DEL FACTOR DE COMPARACIÓN: convocatoria

AMBITO GEOGRAFICO: Municipal

COBERTURA: Valle de Chalco Solidaridad

LINEA BASE: 3

FRECUENCIA DE MEDICIÓN: Trimestral

Numero: NA 1.1

COMPORTAMIENTO DE LAS VARIABLES DURANTE EL TRIMESTRE: Enero-Marzo

| VARIABLE | UNIDAD DE MEDIDA | OPERACION | META ANUAL | AVANCE TRIMESTRAL | | | | AVANCE ACUMULADO | | | |
|---|------------------|-----------|------------|-------------------|------|-----------|------|------------------|------|-----------|------|
| | | | | Programado | % | Alcanzado | % | Programado | % | Alcanzado | % |
| Políticas públicas municipales actualizadas | Convocatoria | Sumable | 3.00 | 0.00 | 0.00 | 3.00 | 0.00 | 0.00 | 0.00 | 3.00 | 0.00 |
| Total de políticas públicas municipales | Convocatoria | Constante | 0.00 | 0.00 | 0.00 | 3.00 | 0.00 | 0.00 | 0.00 | 3.00 | 0.00 |

COMPORTAMIENTO DEL INDICADOR

DESCRIPCION DE LA META ANUAL

Cumplir con el porcentaje de convocatorias

| META ANUAL | TRIMESTRE: Enero-Marzo | | | | | | | |
|------------|------------------------|-----------|------|----------|------------------|-----------|------|----------|
| | AVANCE TRIMESTRAL | | | | AVANCE ACUMULADO | | | |
| | Programado | Alcanzado | EF% | SEMAFORO | Programado | Alcanzado | EF% | SEMAFORO |
| 300.00 | 0.00 | 100.00 | 0.00 | Verde | 0.00 | 100.00 | 0.00 | Verde |

DESCRIPCIÓN DE RESULTADOS Y JUSTIFICACIÓN EN CASO DE VARIACIÓN SUPERIOR A ± 10 % RESPECTO A LO PROGRAMADO

Se realiza actividad aun cuando no está programado durante este trimestre, se recomienda mantener la eficiencia obtenida

EVALUACION DEL INDICADOR

Se recomienda mantener la eficiencia obtenida

DEPENDENCIA GENERAL: A00 DIRECCION GENERAL

DEPENDENCIA AUXILIAR: 231 Área de Coordinación Institucional



ELABORO: *[Signature]*
C. JERUZ MARTINEZ AVILES



VO. BO. *[Signature]*
LIC. JESUS ALDANA BUENDIA



DE AGUA DE VALLE DE CHALCO

PbRm-08b FICHA TECNICA DE SEGUIMIENTO DE INDICADORES 2023 DE GESTIÓN O ESTRATEGICO



TIPO DE FICHA: OSFEM

PILAR DE DESARROLLO / EJE TRANSVERSAL: II Eje transversal II: Gobierno Moderno, Capaz y Responsable

TEMA DE DESARROLLO: Comunicación y diálogo con la ciudadanía como elemento clave de gobernabilidad.

PROGRAMA PRESUPUESTARIO: 01030101 Conducción de las políticas generales de gobierno

PROYECTO PRESUPUESTARIO: 0103010101 Relaciones públicas

OBJETIVO DEL PROGRAMA PRESUPUESTARIO: Incluir las acciones que favorezcan el desarrollo de un gobierno democrático que impulse la participación social y ofrezca servicio de calidad en el marco de legalidad y justicia, para elevar las condiciones de vida de la población.

DEPENDENCIA GENERAL: A00 DIRECCION GENERAL

DEPENDENCIA AUXILIAR: 231 Área de Coordinación Institucional

ESTRUCTURA DEL INDICADOR

NOMBRE DEL INDICADOR: Porcentaje de reuniones con organizaciones civiles o sociales realizadas.

FÓRMULA DEL CÁLCULO: (Reuniones con organizaciones civiles o sociales registradas realizadas/Reuniones con organizaciones civiles o sociales registradas programadas) *100

INTERPRETACIÓN: Porcentaje de reuniones

DIMENSIÓN QUE ATIENDE: Eficiencia

DESCRIPCIÓN DEL FACTOR DE COMPARACIÓN: Reuniones

AMBITO GEOGRAFICO: Municipal

COBERTURA: Valle de Chalco Solidaridad

LINEA BASE: 20

FRECUENCIA DE MEDICIÓN: Trimestral

Numero: NA 1.2

COMPORTAMIENTO DE LAS VARIABLES DURANTE EL TRIMESTRE: Enero-Marzo

| VARIABLE | UNIDAD DE MEDIDA | OPERACION | META ANUAL | AVANCE TRIMESTRAL | | | | AVANCE ACUMULADO | | | |
|---|------------------|-----------|------------|-------------------|--------|-----------|--------|------------------|--------|-----------|--------|
| | | | | Programado | % | Alcanzado | % | Programado | % | Alcanzado | % |
| Reuniones con organizaciones civiles o sociales registradas realizadas | Reuniones | Sumable | 20.00 | 5.00 | 25.00 | 6.00 | 120.00 | 5.00 | 25.00 | 6.00 | 120.00 |
| Reuniones con organizaciones civiles o sociales registradas programadas | Reuniones | Constante | 5.00 | 5.00 | 100.00 | 6.00 | 120.00 | 5.00 | 100.00 | 6.00 | 120.00 |

COMPORTAMIENTO DEL INDICADOR

DESCRIPCION DE LA META ANUAL

Cumplir con la reuniones

| META ANUAL | TRIMESTRE: Enero-Marzo | | | | | | | |
|------------|------------------------|-----------|--------|----------|------------------|-----------|--------|----------|
| | AVANCE TRIMESTRAL | | | | AVANCE ACUMULADO | | | |
| | Programado | Alcanzado | EF% | SEMAFORO | Programado | Alcanzado | EF% | SEMAFORO |
| 400.00 | 100.00 | 100.00 | 100.00 | Verde | 100.00 | 100.00 | 100.00 | Verde |

DESCRIPCIÓN DE RESULTADOS Y JUSTIFICACIÓN EN CASO DE VARIACIÓN SUPERIOR A ± 10 % RESPECTO A LO PROGRAMADO
Se da cumplimiento con la meta programada durante este trimestre, se recomienda mantener la eficiencia obtenida

EVALUACION DEL INDICADOR

Se recomienda mantener la eficiencia obtenida

DEPENDENCIA GENERAL: A00 DIRECCION GENERAL

DEPENDENCIA AUXILIAR: 231 Área de Coordinación Institucional



ELABORO
JESUS MARTINEZ AVILES



VALLE DE CHALCO
LIC. JESUS ALDANA BUENDIA



DE AGUA DE VALLE DE CHALCO

PbRm-08b FICHA TECNICA DE SEGUIMIENTO DE INDICADORES 2023 DE GESTIÓN O ESTRATEGICO



TIPO DE FICHA: OSFEM

PILAR DE DESARROLLO / EJE TRANSVERSAL: II Eje transversal II: Gobierno Moderno, Capaz y Responsable
 TEMA DE DESARROLLO: Comunicación y diálogo con la ciudadanía como elemento clave de gobernabilidad.
 PROGRAMA PRESUPUESTARIO: 01030101 Conducción de las políticas generales de gobierno
 PROYECTO PRESUPUESTARIO: 0103010101 Relaciones públicas
 OBJETIVO DEL PROGRAMA PRESUPUESTARIO: Incluye las acciones que favorezcan el desarrollo de un gobierno democrático que impulse la participación social y ofrezca servicio de calidad en el marco de legalidad y justicia, para elevar las condiciones de vida de la población.
 DEPENDENCIA GENERAL: A00 DIRECCION GENERAL
 DEPENDENCIA AUXILIAR: 231 Área de Coordinación Institucional

ESTRUCTURA DEL INDICADOR

NOMBRE DEL INDICADOR: Porcentaje de propuestas ciudadanas incorporadas a las políticas públicas.
 FÓRMULA DEL CÁLCULO: (Propuestas ciudadanas incorporadas a las políticas públicas municipales/Propuestas ciudadanas recibidas a las políticas públicas municipales)*100
 INTERPRETACIÓN: Porcentaje de convocatorias
 DIMENSIÓN QUE ATIENDE: Eficiencia
 DESCRIPCIÓN DEL FACTOR DE COMPARACIÓN: convocatorias
 AMBITO GEOGRAFICO: Municipal
 COBERTURA: Valle de Chalco Solidaridad
 LINEA BASE: 6

FRECUENCIA DE MEDICIÓN: Trimestral

Numero: NA 1.3

COMPORTAMIENTO DE LAS VARIABLES DURANTE EL TRIMESTRE: Enero-Marzo

| VARIABLE | UNIDAD DE MEDIDA | OPERACION | META ANUAL | AVANCE TRIMESTRAL | | | | AVANCE ACUMULADO | | | |
|---|------------------|-----------|------------|-------------------|--------|-----------|--------|------------------|--------|-----------|--------|
| | | | | Programado | % | Alcanzado | % | Programado | % | Alcanzado | % |
| Propuestas ciudadanas incorporadas a las políticas públicas municipales | Convocatoria | Sumable | 6.00 | 2.00 | 33.33 | 2.00 | 100.00 | 2.00 | 33.33 | 2.00 | 100.00 |
| Propuestas ciudadanas recibidas a las políticas públicas municipales | Convocatoria | Constante | 2.00 | 2.00 | 100.00 | 2.00 | 100.00 | 2.00 | 100.00 | 2.00 | 100.00 |

COMPORTAMIENTO DEL INDICADOR

DESCRIPCION DE LA META ANUAL

Cumplir con las convocatorias

| META ANUAL | TRIMESTRE: Enero-Marzo | | | | | | | |
|------------|------------------------|-----------|--------|----------|------------------|-----------|--------|----------|
| | AVANCE TRIMESTRAL | | | | AVANCE ACUMULADO | | | |
| | Programado | Alcanzado | EF% | SEMAFORO | Programado | Alcanzado | EF% | SEMAFORO |
| 300.00 | 100.00 | 100.00 | 100.00 | Verde | 100.00 | 100.00 | 100.00 | Verde |

DESCRIPCIÓN DE RESULTADOS Y JUSTIFICACIÓN EN CASO DE VARIACIÓN SUPERIOR A ± 10 % RESPECTO A LO PROGRAMADO
Se da cumplimiento con la meta programada durante este trimestre, se recomienda mantener la eficiencia obtenida

EVALUACION DEL INDICADOR

Se recomienda mantener la eficiencia obtenida

DEPENDENCIA GENERAL: A00 DIRECCION GENERAL
 DEPENDENCIA AUXILIAR: 231 Área de Coordinación Institucional



ELABORO:
 C. JESÚS MARTÍNEZ AVILES

DIRECCIÓN GENERAL VALLE DE CHALCO
 LIC. JESÚS ALDANA BUENDÍA

LIC. JESÚS ALDANA BUENDÍA



DE AGUA DE VALLE DE CHALCO



PbRm-08b FICHA TECNICA DE SEGUIMIENTO DE INDICADORES 2023 DE GESTIÓN O ESTRATEGICO

TIPO DE FICHA: OSFEM

PILAR DE DESARROLLO / EJE TRANSVERSAL: II Eje transversal II: Gobierno Moderno, Capaz y Responsable
TEMA DE DESARROLLO: Comunicación y diálogo con la ciudadanía como elemento clave de gobernabilidad.
PROGRAMA PRESUPUESTARIO: 01030101 Conducción de las políticas generales de gobierno
PROYECTO PRESUPUESTARIO: 0103010101 Relaciones públicas
OBJETIVO DEL PROGRAMA PRESUPUESTARIO: Incluye las acciones que favorezcan el desarrollo de un gobierno democrático que impulse la participación social y ofrezca servicio de calidad en el marco de legalidad y justicia, para elevar las condiciones de vida de la población.
DEPENDENCIA GENERAL: A00 DIRECCION GENERAL
DEPENDENCIA AUXILIAR: 231 Área de Coordinación Institucional

ESTRUCTURA DEL INDICADOR

NOMBRE DEL INDICADOR: Porcentaje de reuniones institucionales realizadas con los COPACI's y autoridades auxiliares para desarrollar las políticas públicas municipales.
FÓRMULA DEL CÁLCULO: (Reuniones institucionales con los COPACI's y autoridades auxiliares para desarrollar las políticas públicas municipales realizadas/Reuniones institucionales con los COPACI's y autoridades auxiliares para desarrollar las políticas públicas municipales programadas)*100
INTERPRETACIÓN: Porcentaje de reuniones con diferentes dependencias realizadas
DIMENSIÓN QUE ATIENDE: Eficiencia
DESCRIPCIÓN DEL FACTOR DE COMPARACIÓN: Reuniones realizadas
FRECUENCIA DE MEDICIÓN: Trimestral
AMBITO GEOGRAFICO: Municipal
COBERTURA: Valle de Chalco Solidaridad
LINEA BASE: 40

Numero: NA 2.1

COMPORTAMIENTO DE LAS VARIABLES DURANTE EL TRIMESTRE: Enero-Marzo

Table with 12 columns: VARIABLE, UNIDAD DE MEDIDA, OPERACION, META ANUAL, AVANCE TRIMESTRAL (Programado, %, Alcanzado, %), AVANCE ACUMULADO (Programado, %, Alcanzado, %). Rows show data for 'Reuniones institucionales con los COPACI's y autoridades auxiliares para desarrollar las políticas públicas municipales realizadas'.

COMPORTAMIENTO DEL INDICADOR

DESCRIPCION DE LA META ANUAL

Cumplir con la meta de reuniones con diferentes dependencias de gobierno

Table showing META ANUAL (266.67) and performance metrics for the TRIMESTRE: Enero-Marzo, including AVANCE TRIMESTRAL and AVANCE ACUMULADO with SEMAFORO indicators.

DESCRIPCIÓN DE RESULTADOS Y JUSTIFICACIÓN EN CASO DE VARIACIÓN SUPERIOR A ± 10 % RESPECTO A LO PROGRAMADO
Se da cumplimiento con la meta programada durante este trimestre, se recomienda mantener la eficiencia obtenida

EVALUACION DEL INDICADOR

Se recomienda mantener la eficiencia obtenida

DEPENDENCIA GENERAL: A00 DIRECCION GENERAL
DEPENDENCIA AUXILIAR: 231 Área de Coordinación Institucional



ELABORO

JESÚS MARTÍNEZ AVILÉS



VO. BO.

LIC. JESÚS ALDANA BUENDÍA



DE AGUA DE VALLE DE CHALCO

PbRm-08b FICHA TECNICA DE SEGUIMIENTO DE INDICADORES 2023 DE GESTIÓN O ESTRATEGICO



TIPO DE FICHA: OSFEM

PILAR DE DESARROLLO / EJE TRANSVERSAL: II Eje transversal II: Gobierno Moderno, Capaz y Responsable

TEMA DE DESARROLLO: Gestión para Resultados y evaluación del desempeño.

PROGRAMA PRESUPUESTARIO: 01050206 Consolidación de la administración pública de resultados

PROYECTO PRESUPUESTARIO: 010502060101 Administración de personal

OBJETIVO DEL PROGRAMA PRESUPUESTARIO: Comprende el conjunto de actividades y herramientas para coadyuvar a que la actuación de los servidores públicos sea eficaz, eficiente y transparente, a fin de generar resultados con apego a los principios de legalidad, objetividad, profesionalismo, honradez, lealtad, imparcialidad, eficiencia, eficacia, equidad, transparencia, economía, integridad, que permiten la toma de decisiones sobre la apli

DEPENDENCIA GENERAL: B02 Administración

DEPENDENCIA AUXILIAR: 212 Área de Administración

ESTRUCTURA DEL INDICADOR

NOMBRE DEL INDICADOR: Porcentaje de supervisiones realizadas para verificar la puntualidad y asistencia de los servidores públicos.

FÓRMULA DEL CÁLCULO: (Supervisiones realizadas para verificar la puntualidad y asistencia de los servidores públicos/Supervisiones programadas para verificar la puntualidad y asistencia de los servidores públicos) *100

INTERPRETACIÓN: Total de incidencias registradas

DIMENSIÓN QUE ATIENDE: Eficiencia FRECUENCIA DE MEDICIÓN: Trimestral

DESCRIPCIÓN DEL FACTOR DE COMPARACIÓN: Incidencias registradas.

AMBITO GEOGRAFICO: Municipal

COBERTURA: Valle de Chalco Solidaridad

LINEA BASE: 180

Numero: NA 1.1

COMPORTAMIENTO DE LAS VARIABLES DURANTE EL TRIMESTRE: Enero-Marzo

| VARIABLE | UNIDAD DE MEDIDA | OPERACION | META ANUAL | AVANCE TRIMESTRAL | | | | AVANCE ACUMULADO | | | |
|---|-----------------------|-----------|------------|-------------------|-------|-----------|-------|------------------|-------|-----------|-------|
| | | | | Programado | % | Alcanzado | % | Programado | % | Alcanzado | % |
| Supervisiones realizadas para verificar la puntualidad y asistencia de los servidores públicos | OFICIO DE INCIDENCIAS | Sumable | 180.00 | 45.00 | 25.00 | 5.00 | 11.11 | 45.00 | 25.00 | 5.00 | 11.11 |
| Supervisiones programadas para verificar la puntualidad y asistencia de los servidores públicos | OFICIO DE INCIDENCIAS | Sumable | 180.00 | 45.00 | 25.00 | 5.00 | 11.11 | 45.00 | 25.00 | 5.00 | 11.11 |

COMPORTAMIENTO DEL INDICADOR

DESCRIPCION DE LA META ANUAL

LLEVAR UN CONTROL MINUSIOSO SOBRE EL NREGISTRO DE PUNTUALIDAD Y ASISTENCIA DE LOS SERVIDORE PUBLICOS.

| META ANUAL | TRIMESTRE: Enero-Marzo | | | | | | | |
|------------|------------------------|-----------|--------|----------|------------------|-----------|--------|----------|
| | AVANCE TRIMESTRAL | | | | AVANCE ACUMULADO | | | |
| | Programado | Alcanzado | EF% | SEMAFORO | Programado | Alcanzado | EF% | SEMAFORO |
| 100.00 | 100.00 | 100.00 | 100.00 | Roj | 100.00 | 100.00 | 100.00 | Roj |

DESCRIPCIÓN DE RESULTADOS Y JUSTIFICACIÓN EN CASO DE VARIACIÓN SUPERIOR A ± 10 % RESPECTO A LO PROGRAMADO
No se cumple con la meta programada durante este trimestre, por lo que se recomienda tener cuidado a la hora de programar

EVALUACION DEL INDICADOR

Por lo que se recomienda tener cuidado a la hora de programar

DEPENDENCIA GENERAL: B02 Administración

DEPENDENCIA AUXILIAR: 212 Área de Administración





DE AGUA DE VALLE DE CHALCO

PbRm-08b FICHA TECNICA DE SEGUIMIENTO DE INDICADORES 2023 DE GESTIÓN O ESTRATEGICO



TIPO DE FICHA: OSFEM

PILAR DE DESARROLLO / EJE TRANSVERSAL: II Eje transversal II: Gobierno Moderno, Capaz y Responsable
 TEMA DE DESARROLLO: Gestión para Resultados y evaluación del desempeño.
 PROGRAMA PRESUPUESTARIO: 01050206 Consolidación de la administración pública de resultados
 PROYECTO PRESUPUESTARIO: 010502060101 Administración de personal
 OBJETIVO DEL PROGRAMA PRESUPUESTARIO: Comprende el conjunto de actividades y herramientas para coadyuvar a que la actuación de los servidores públicos sea eficaz, eficiente y transparente, a fin de generar resultados con apego a los principios de legalidad, objetividad, profesionalismo, honradez, lealtad, imparcialidad, eficiencia, eficacia, equidad, transparencia, economía, integridad, que permiten la toma de decisiones sobre la apli
 DEPENDENCIA GENERAL: B02 Administración
 DEPENDENCIA AUXILIAR: 212 Área de Administración

ESTRUCTURA DEL INDICADOR

NOMBRE DEL INDICADOR: Porcentaje de recursos ejercidos en Adquisiciones.
 FÓRMULA DEL CÁLCULO: (Monto por concepto de adquisiciones ejercido/Monto por concepto de adquisiciones programadas)*100
 INTERPRETACIÓN: RESULTADOS DEL PROGRAMA ANUAL DE ADQUISICIONES EJERCIDO
 DIMENSIÓN QUE ATIENDE: Eficiencia FRECUENCIA DE MEDICIÓN: Trimestral
 DESCRIPCIÓN DEL FACTOR DE COMPARACIÓN: PROGRAMA ANUAL DE ADQUISICIONES EJERCIDO
 AMBITO GEOGRAFICO: Municipal
 COBERTURA: Valle de Chalco Solidaridad
 LINEA BASE: 120
 Numero: NA 2.1

COMPORTAMIENTO DE LAS VARIABLES DURANTE EL TRIMESTRE: Enero-Marzo

| VARIABLE | UNIDAD DE MEDIDA | OPERACION | META ANUAL | AVANCE TRIMESTRAL | | | | AVANCE ACUMULADO | | | |
|---|------------------|-----------|------------|-------------------|-------|-----------|-------|------------------|-------|-----------|-------|
| | | | | Programado | % | Alcanzado | % | Programado | % | Alcanzado | % |
| Monto por concepto de adquisiciones ejercido | CONTRATOS | Sumable | 120.00 | 30.00 | 25.00 | 3.00 | 10.00 | 30.00 | 25.00 | 3.00 | 10.00 |
| Monto por concepto de adquisiciones programadas | CONTRATOS | Sumable | 120.00 | 30.00 | 25.00 | 3.00 | 10.00 | 30.00 | 25.00 | 3.00 | 10.00 |

COMPORTAMIENTO DEL INDICADOR

DESCRIPCION DE LA META ANUAL

DEL 100% DE LOS PROYECTOS REALIZADOS SE PRETENDE ALCANZAR EL 100% DE PROYECTOS PARA OBTENER UN BENEFICIO CIUDADANO

| META ANUAL | TRIMESTRE: Enero-Marzo | | | | | | | |
|------------|------------------------|-----------|--------|----------|------------------|-----------|--------|----------|
| | AVANCE TRIMESTRAL | | | | AVANCE ACUMULADO | | | |
| | Programado | Alcanzado | EF% | SEMAFORO | Programado | Alcanzado | EF% | SEMAFORO |
| 100.00 | 100.00 | 100.00 | 100.00 | Rojo | 100.00 | 100.00 | 100.00 | Rojo |

DESCRIPCIÓN DE RESULTADOS Y JUSTIFICACIÓN EN CASO DE VARIACIÓN SUPERIOR A ± 10 % RESPECTO A LO PROGRAMADO
No se cumple con la meta programada durante este trimestre, por lo que se recomienda tener cuidado a la hora de programar

EVALUACION DEL INDICADOR

Per lo que se recomienda tener cuidado a la hora de programar

DEPENDENCIA GENERAL: B02 Administración
DEPENDENCIA AUXILIAR: 212 Área de Administración



C. NAYELLI CASTILLO RODRÍGUEZ





PILAR DE DESARROLLO / EJE TRANSVERSAL: II Eje transversal II: Gobierno Moderno, Capaz y Responsable

TEMA DE DESARROLLO: Gestión para Resultados y evaluación del desempeño.

PROGRAMA PRESUPUESTARIO: 01050206 Consolidación de la administración pública de resultados

PROYECTO PRESUPUESTARIO: 010502060101 Administración de personal

OBJETIVO DEL PROGRAMA PRESUPUESTARIO: Comprende el conjunto de actividades y herramientas para coadyuvar a que la actuación de los servidores públicos sea eficaz, eficiente y transparente, a fin de generar resultados con apego a los principios de legalidad, objetividad, profesionalismo, honradez, lealtad, imparcialidad, eficiencia, eficacia, equidad, transparencia, economía, integridad, que permiten la toma de decisiones sobre la apli

DEPENDENCIA GENERAL: B02 Administración

DEPENDENCIA AUXILIAR: 212 Área de Administración

ESTRUCTURA DEL INDICADOR

NOMBRE DEL INDICADOR: Tasa de variación en la distribución de insumos a las áreas administrativas para la prestación y otorgamiento de bienes y servicios

FÓRMULA DEL CÁLCULO: $(\text{Erogaciones por concepto de insumos a las áreas administrativas para la prestación y otorgamiento de bienes y servicios en el trimestre actual} / \text{Erogaciones por concepto de insumos a las áreas administrativas para la prestación y otorgamiento de bienes y servicios en el trimestre anterior}) * 100$

INTERPRETACIÓN: RESULTADO DE LOS REPORTES DE LA DISTRIBUCION DE INSUMOS REALIZADOS

DIMENSIÓN QUE ATIENDE: Eficiencia

DESCRIPCIÓN DEL FACTOR DE COMPARACIÓN: REPORTES DE LA DISTRIBUCION DE INSUMOS REALIZADOS

AMBITO GEOGRAFICO: Municipal

COBERTURA: Valle de Chalco Solidaridad

LINEA BASE: 100

FRECUENCIA DE MEDICIÓN: Trimestral

Numero: NA 2.2

COMPORTAMIENTO DE LAS VARIABLES DURANTE EL TRIMESTRE: Enero-Marzo

| VARIABLE | UNIDAD DE MEDIDA | OPERACION | META ANUAL | AVANCE TRIMESTRAL | | | | AVANCE ACUMULADO | | | |
|--|------------------|-----------|------------|-------------------|-------|-----------|-------|------------------|-------|-----------|-------|
| | | | | Programado | % | Alcanzado | % | Programado | % | Alcanzado | % |
| Erogaciones por concepto de insumos a las áreas administrativas para la prestación y otorgamiento de bienes y servicios en el trimestre actual | CONTRATOS | Sumable | 100.00 | 25.00 | 25.00 | 22.00 | 88.00 | 25.00 | 25.00 | 22.00 | 88.00 |
| Erogaciones por concepto de insumos a las áreas administrativas para la prestación y otorgamiento de bienes y servicios en el trimestre anterior | CONTRATOS | Sumable | 100.00 | 25.00 | 25.00 | 22.00 | 88.00 | 25.00 | 25.00 | 22.00 | 88.00 |

COMPORTAMIENTO DEL INDICADOR

DESCRIPCION DE LA META ANUAL

DEL 100% DE LOS PROYECTOS REALIZADOS SE PRETENDE ALCANZAR EL 100% DE PROYECTOS PARA OBTENER UN BENEFICIO CIUDADANO

| META ANUAL | TRIMESTRE: Enero-Marzo | | | | | | | |
|------------|------------------------|-----------|------|----------|------------------|-----------|------|----------|
| | AVANCE TRIMESTRAL | | | | AVANCE ACUMULADO | | | |
| | Programado | Alcanzado | EF% | SEMAFORO | Programado | Alcanzado | EF% | SEMAFORO |
| 0.00 | 0.00 | 0.00 | 0.00 | Verde | 0.00 | 0.00 | 0.00 | Verde |

DESCRIPCIÓN DE RESULTADOS Y JUSTIFICACIÓN EN CASO DE VARIACIÓN SUPERIOR A + 10 % RESPECTO A LO PROGRAMADO
Se da cumplimiento con la meta programada durante este trimestre, se recomienda mantener la eficiencia obtenida

EVALUACION DEL INDICADOR

Se recomienda mantener la eficiencia obtenida

DEPENDENCIA GENERAL: B02 Administración

DEPENDENCIA AUXILIAR: 212 Área de Administración



C. NAYELLI CASTILLO RODRIGUEZ



C. HUGO ZÚÑIGA FLORES



GOBIERNO DEL ESTADO DE VALLE DE CHALCO

PbRm-08b FICHA TECNICA DE SEGUIMIENTO DE INDICADORES 2023 DE GESTIÓN O ESTRATEGICO



TIPO DE FICHA: OSFEM

PILAR DE DESARROLLO / EJE TRANSVERSAL: II Eje transversal II: Gobierno Moderno, Capaz y Responsable
 TEMA DE DESARROLLO: Gestión para Resultados y evaluación del desempeño.
 PROGRAMA PRESUPUESTARIO: 01050206 Consolidación de la administración pública de resultados
 PROYECTO PRESUPUESTARIO: 010502060101 Administración de personal
 OBJETIVO DEL PROGRAMA PRESUPUESTARIO: Comprende el conjunto de actividades y herramientas para coadyuvar a que la actuación de los servidores públicos sea eficaz, eficiente y transparente, a fin de generar resultados con apego a los principios de legalidad, objetividad, profesionalismo, honradez, lealtad, imparcialidad, eficiencia, eficacia, equidad, transparencia, economía, integridad, que permiten la toma de decisiones sobre la apli
 DEPENDENCIA GENERAL: B02 Administración
 DEPENDENCIA AUXILIAR: 212 Área de Administración

ESTRUCTURA DEL INDICADOR

NOMBRE DEL INDICADOR: Porcentaje de bienes muebles e inmuebles inventariados.
 FÓRMULA DEL CÁLCULO: (Bienes muebles e inmuebles registrados en el inventario del municipio/ Bienes muebles e inmuebles en proceso de registro en el inventario del municipio)*100
 INTERPRETACIÓN: INVENTARIO
 DIMENSIÓN QUE ATIENDE: Eficiencia FRECUENCIA DE MEDICIÓN: Trimestral
 DESCRIPCIÓN DEL FACTOR DE COMPARACIÓN: INVENTARIO
 AMBITO GEOGRAFICO:
 COBERTURA:
 LINEA BASE 566
 Numero: NA 3.1

COMPORTAMIENTO DE LAS VARIABLES DURANTE EL TRIMESTRE: Enero-Marzo

| VARIABLE | UNIDAD DE MEDIDA | OPERACION | META ANUAL | AVANCE TRIMESTRAL | | | | AVANCE ACUMULADO | | | |
|--|------------------|-----------|------------|-------------------|------|-----------|------|------------------|------|-----------|------|
| | | | | Programado | % | Alcanzado | % | Programado | % | Alcanzado | % |
| Bienes muebles e inmuebles registrados en el inventario del municipio | REGISTRO | Constante | 0.00 | 0.00 | 0.00 | 0.00 | 0.00 | 0.00 | 0.00 | 0.00 | 0.00 |
| Bienes muebles e inmuebles en proceso de registro en el inventario del municipio | REGISTRO | Constante | 0.00 | 0.00 | 0.00 | 0.00 | 0.00 | 0.00 | 0.00 | 0.00 | 0.00 |

COMPORTAMIENTO DEL INDICADOR

DESCRIPCION DE LA META ANUAL

INVENTARIO

| META ANUAL | TRIMESTRE: Enero-Marzo | | | | | | | |
|------------|------------------------|-----------|------|----------|------------------|-----------|------|----------|
| | AVANCE TRIMESTRAL | | | | AVANCE ACUMULADO | | | |
| | Programado | Alcanzado | EF% | SEMAFORO | Programado | Alcanzado | EF% | SEMAFORO |
| 100.00 | 0.00 | 0.00 | 0.00 | | 0.00 | 0.00 | 0.00 | |

DESCRIPCIÓN DE RESULTADOS Y JUSTIFICACIÓN EN CASO DE VARIACIÓN SUPERIOR A ± 10 % RESPECTO A LO PROGRAMADO

EVALUACION DEL INDICADOR

DEPENDENCIA GENERAL: B02 Administración
 DEPENDENCIA AUXILIAR: 212 Área de Administración





DE AGUA DE VALLE DE CHALCO

PbRm-08b FICHA TECNICA DE SEGUIMIENTO DE INDICADORES 2023 DE GESTIÓN O ESTRATEGICO



TIPO DE FICHA: OSFEM

PILAR DE DESARROLLO / EJE TRANSVERSAL: II Eje transversal II: Gobierno Moderno, Capaz y Responsable

TEMA DE DESARROLLO: Gestión para Resultados y evaluación del desempeño.

PROGRAMA PRESUPUESTARIO: 01050206 Consolidación de la administración pública de resultados

PROYECTO PRESUPUESTARIO: 010502060101 Administración de personal

OBJETIVO DEL PROGRAMA PRESUPUESTARIO: Comprende el conjunto de actividades y herramientas para coadyuvar a que la actuación de los servidores públicos sea eficaz, eficiente y transparente, a fin de generar resultados con apego a los principios de legalidad, objetividad, profesionalismo, honradez, lealtad, imparcialidad, eficiencia, eficacia, equidad, transparencia, economía, integridad, que permiten la toma de decisiones sobre la apli

DEPENDENCIA GENERAL: B02 Administración

DEPENDENCIA AUXILIAR: 212 Área de Administración

ESTRUCTURA DEL INDICADOR

NOMBRE DEL INDICADOR: Porcentaje de verificación al inventario patrimonial municipal

FÓRMULA DEL CÁLCULO: (Verificaciones físicas al inventario patrimonial municipal realizadas/Verificaciones físicas al inventario patrimonial municipal programadas)*100

INTERPRETACIÓN: INVENTARIO

DIMENSIÓN QUE ATIENDE: Eficiencia FRECUENCIA DE MEDICIÓN: Trimestral

DESCRIPCIÓN DEL FACTOR DE COMPARACIÓN: INVENTARIO

AMBITO GEOGRAFICO:

COBERTURA:

LINEA BASE 2

Numero: NA 3.2

COMPORTAMIENTO DE LAS VARIABLES DURANTE EL TRIMESTRE: Enero-Marzo

| VARIABLE | UNIDAD DE MEDIDA | OPERACION | META ANUAL | AVANCE TRIMESTRAL | | | | AVANCE ACUMULADO | | | |
|--|------------------|-----------|------------|-------------------|------|-----------|------|------------------|------|-----------|------|
| | | | | Programado | % | Alcanzado | % | Programado | % | Alcanzado | % |
| Verificaciones físicas al inventario patrimonial municipal realizadas | CIRCULAR | Sumable | 2.00 | 0.00 | 0.00 | 0.00 | 0.00 | 0.00 | 0.00 | 0.00 | 0.00 |
| Verificaciones físicas al inventario patrimonial municipal programadas | CIRCULAR | Sumable | 2.00 | 0.00 | 0.00 | 0.00 | 0.00 | 0.00 | 0.00 | 0.00 | 0.00 |

COMPORTAMIENTO DEL INDICADOR

DESCRIPCION DE LA META ANUAL

INVENTARIO

| META ANUAL | TRIMESTRE: Enero-Marzo | | | | | | | |
|------------|------------------------|-----------|------|----------|------------------|-----------|------|----------|
| | AVANCE TRIMESTRAL | | | | AVANCE ACUMULADO | | | |
| | Programado | Alcanzado | EF% | SEMAFORO | Programado | Alcanzado | EF% | SEMAFORO |
| 100.00 | 0.00 | 0.00 | 0.00 | | 0.00 | 0.00 | 0.00 | |

DESCRIPCIÓN DE RESULTADOS Y JUSTIFICACIÓN EN CASO DE VARIACIÓN SUPERIOR A ±10 % RESPECTO A LO PROGRAMADO

EVALUACION DEL INDICADOR

DEPENDENCIA GENERAL: B02 Administración

DEPENDENCIA AUXILIAR: 212 Área de Administración



C. NAYELLI CASTILLO RODRIGUEZ



HUGO ZÚNIGA FLORES



DE AGUA DE VALLE DE CHALCO

PbRm-08b FICHA TECNICA DE SEGUIMIENTO DE INDICADORES 2023 DE GESTIÓN O ESTRATEGICO



TIPO DE FICHA: OSFEM

PILAR DE DESARROLLO / EJE TRANSVERSAL: II Eje transversal II: Gobierno Moderno, Capaz y Responsable

TEMA DE DESARROLLO: Gestión para Resultados y evaluación del desempeño.

PROGRAMA PRESUPUESTARIO: 01050206 Consolidación de la administración pública de resultados

PROYECTO PRESUPUESTARIO: 010502060101 Administración de personal

OBJETIVO DEL PROGRAMA PRESUPUESTARIO: Comprende el conjunto de actividades y herramientas para coadyuvar a que la actuación de los servidores públicos sea eficaz, eficiente y transparente, a fin de generar resultados con apego a los principios de legalidad, objetividad, profesionalismo, honradez, lealtad, imparcialidad, eficiencia, eficacia, equidad, transparencia, economía, integridad, que permiten la toma de decisiones sobre la apli

DEPENDENCIA GENERAL: B02 Administración

DEPENDENCIA AUXILIAR: 212 Área de Administración

ESTRUCTURA DEL INDICADOR

NOMBRE DEL INDICADOR: Porcentaje de cumplimiento del Programa Anual de Mejora Regulatoria.

FÓRMULA DEL CÁLCULO: (Acciones del Programa Anual de Mejora Regulatoria cumplidas/ Total de Acciones del Programa Anual de Mejora Regulatoria)*100

INTERPRETACIÓN: CÉDULAS REMTyS.

DIMENSIÓN QUE ATIENDE: Eficiencia

FRECUENCIA DE MEDICIÓN: Trimestral

DESCRIPCIÓN DEL FACTOR DE COMPARACIÓN: CÉDULAS REMTyS.

AMBITO GEOGRAFICO: Municipal

COBERTURA: Valle de Chalco Solidaridad

LÍNEA BASE: 4

Numero: NC 4

COMPORTAMIENTO DE LAS VARIABLES DURANTE EL TRIMESTRE: Enero-Marzo

| VARIABLE | UNIDAD DE MEDIDA | OPERACION | META ANUAL | AVANCE TRIMESTRAL | | | | AVANCE ACUMULADO | | | |
|---|-------------------------------|-----------|------------|-------------------|-------|-----------|--------|------------------|-------|-----------|--------|
| | | | | Programado | % | Alcanzado | % | Programado | % | Alcanzado | % |
| Acciones del Programa Anual de Mejora Regulatoria cumplidas | REPORTES DE AVANCE EN MATERIA | Sumable | 4.00 | 1.00 | 25.00 | 1.00 | 100.00 | 1.00 | 25.00 | 1.00 | 100.00 |
| Total de Acciones del Programa Anual de Mejora Regulatoria | REPORTES DE AVANCE EN MATERIA | Sumable | 4.00 | 1.00 | 25.00 | 1.00 | 100.00 | 1.00 | 25.00 | 1.00 | 100.00 |

COMPORTAMIENTO DEL INDICADOR

DESCRIPCIÓN DE LA META ANUAL

CÉDULAS REMTyS.

| META ANUAL | TRIMESTRE: Enero-Marzo | | | | | | | |
|------------|------------------------|-----------|--------|----------|------------------|-----------|--------|----------|
| | AVANCE TRIMESTRAL | | | | AVANCE ACUMULADO | | | |
| | Programado | Alcanzado | EF% | SEMAFORO | Programado | Alcanzado | EF% | SEMAFORO |
| 100.00 | 100.00 | 100.00 | 100.00 | Verde | 100.00 | 100.00 | 100.00 | Verde |

DESCRIPCIÓN DE RESULTADOS Y JUSTIFICACIÓN EN CASO DE VARIACIÓN SUPERIOR A +10 % RESPECTO A LO PROGRAMADO
Se da cumplimiento con la meta programada durante este trimestre, se recomienda mantener la eficiencia obtenida

Se recomienda mantener la eficiencia obtenida

DEPENDENCIA GENERAL: B02 Administración

DEPENDENCIA AUXILIAR: 212 Área de Administración

EVALUACION DEL INDICADOR





DE AGUA DE VALLE DE CHALCO

PbRm-08b FICHA TECNICA DE SEGUIMIENTO DE INDICADORES 2023 DE GESTIÓN O ESTRATEGICO



TIPO DE FICHA: OSFEM

PILAR DE DESARROLLO / EJE TRANSVERSAL: II Eje transversal II: Gobierno Moderno, Capaz y Responsable

TEMA DE DESARROLLO: Gestión para Resultados y evaluación del desempeño.

PROGRAMA PRESUPUESTARIO: 01050206 Consolidación de la administración pública de resultados

PROYECTO PRESUPUESTARIO: 010502060101 Administración de personal

OBJETIVO DEL PROGRAMA PRESUPUESTARIO: Comprende el conjunto de actividades y herramientas para coadyuvar a que la actuación de los servidores públicos sea eficaz, eficiente y transparente, a fin de generar resultados con apego a los principios de legalidad, objetividad, profesionalismo, honradez, lealtad, imparcialidad, eficiencia, eficacia, equidad, transparencia, economía, integridad, que permiten la toma de decisiones sobre la apli

DEPENDENCIA GENERAL: B02 Administración

DEPENDENCIA AUXILIAR: 212 Área de Administración

ESTRUCTURA DEL INDICADOR

NOMBRE DEL INDICADOR: Porcentaje de trámites y servicios integrados o actualizados.

FÓRMULA DEL CÁLCULO: (Tramites y servicios integrados y/o actualizados en el Catálogo/Total de trámites y servicios)*100

INTERPRETACIÓN: Registros administrativos de la integración y/o actualización del Catálogo de Tramites y Servicios.

DIMENSIÓN QUE ATIENDE: Eficiencia

FRECUENCIA DE MEDICIÓN: Trimestral

DESCRIPCIÓN DEL FACTOR DE COMPARACIÓN: CÉDULAS REMTys.

AMBITO GEOGRAFICO: Municipal

COBERTURA: Valle de Chalco Solidaridad

LINEA BASE: 17

Numero: NA 4.1

COMPORTAMIENTO DE LAS VARIABLES DURANTE EL TRIMESTRE: Enero-Marzo

| VARIABLE | UNIDAD DE MEDIDA | OPERACION | META ANUAL | AVANCE TRIMESTRAL | | | | AVANCE ACUMULADO | | | |
|---|--------------------------------|-----------|------------|-------------------|-------|-----------|--------|------------------|-------|-----------|--------|
| | | | | Programado | % | Alcanzado | % | Programado | % | Alcanzado | % |
| Tramites y servicios integrados y/o actualizados en el Catálogo | REGISTROS ADMINISTRATIVOS DE L | Sumable | 17.00 | 4.00 | 23.53 | 4.00 | 100.00 | 4.00 | 23.53 | 4.00 | 100.00 |
| Total de trámites y servicios | REGISTROS ADMINISTRATIVOS DE L | Sumable | 17.00 | 4.00 | 23.53 | 4.00 | 100.00 | 4.00 | 23.53 | 4.00 | 100.00 |

COMPORTAMIENTO DEL INDICADOR

DESCRIPCION DE LA META ANUAL

ACTUALIZACIÓN DE LAS CEDULAS REMTys.

| META ANUAL | TRIMESTRE: Enero-Marzo | | | | | | | |
|------------|------------------------|-----------|--------|----------|------------------|-----------|--------|----------|
| | AVANCE TRIMESTRAL | | | | AVANCE ACUMULADO | | | |
| | Programado | Alcanzado | EF% | SEMAFORO | Programado | Alcanzado | EF% | SEMAFORO |
| 100.00 | 100.00 | 100.00 | 100.00 | Verde | 100.00 | 100.00 | 100.00 | Verde |

DESCRIPCIÓN DE RESULTADOS Y JUSTIFICACIÓN EN CASO DE VARIACIÓN SUPERIOR A ± 10 % RESPECTO A LO PROGRAMADO
Se da cumplimiento con la meta programada durante este trimestre, se recomienda mantener la eficiencia obtenida

Se recomienda mantener la eficiencia obtenida

DEPENDENCIA GENERAL: B02 Administración

DEPENDENCIA AUXILIAR: 212 Área de Administración

EVALUACION DEL INDICADOR



C. NAYELLI CASILLO RODRIGUEZ



HUGO ZUÑIGA FLORES



DE AGUA DE VALLE DE CHALCO

PbRm-08b FICHA TECNICA DE SEGUIMIENTO DE INDICADORES 2023 DE GESTIÓN O ESTRATEGICO



TIPO DE FICHA: OSFEM

PILAR DE DESARROLLO / EJE TRANSVERSAL: II Eje transversal II: Gobierno Moderno, Capaz y Responsable

TEMA DE DESARROLLO: Gestión para Resultados y evaluación del desempeño.

PROGRAMA PRESUPUESTARIO: 01050206 Consolidación de la administración pública de resultados

PROYECTO PRESUPUESTARIO: 010502060101 Administración de personal

OBJETIVO DEL PROGRAMA PRESUPUESTARIO: Comprende el conjunto de actividades y herramientas para coadyuvar a que la actuación de los servidores públicos sea eficaz, eficiente y transparente, a fin de generar resultados con apego a los principios de legalidad, objetividad, profesionalismo, honradez, lealtad, imparcialidad, eficiencia, eficacia, equidad, transparencia, economía, integridad, que permiten la toma de decisiones sobre la apli

DEPENDENCIA GENERAL: B02 Administración

DEPENDENCIA AUXILIAR: 212 Área de Administración

ESTRUCTURA DEL INDICADOR

NOMBRE DEL INDICADOR: Porcentaje de propuestas al marco regulatorio municipal aprobadas.

FÓRMULA DEL CÁLCULO: (Propuestas al marco regulatorio municipal aprobadas/Propuestas al marco regulatorio municipal recibidas)*100

INTERPRETACIÓN: Registros administrativos de las propuestas presentadas por las dependencias municipales en materia regulatoria.

DIMENSIÓN QUE ATIENDE: Eficiencia

FRECUENCIA DE MEDICIÓN: Trimestral

DESCRIPCIÓN DEL FACTOR DE COMPARACIÓN: Registros administrativos de las propuestas presentadas por las dependencias municipales en materia regulatoria.

AMBITO GEOGRAFICO:

COBERTURA:

LINEA BASE 2

Numero: NA 4.2

COMPORTAMIENTO DE LAS VARIABLES DURANTE EL TRIMESTRE: Enero-Marzo

| VARIABLE | UNIDAD DE MEDIDA | OPERACION | META ANUAL | AVANCE TRIMESTRAL | | | | AVANCE ACUMULADO | | | | |
|---|--------------------------------|-----------|------------|-------------------|------|-----------|------|------------------|------|-----------|------|------|
| | | | | Programado | % | Alcanzado | % | Programado | % | Alcanzado | % | |
| Propuestas al marco regulatorio municipal aprobadas | REGISTROS ADMINISTRATIVOS DE L | Sumable | 2.00 | 0.00 | 0.00 | 0.00 | 0.00 | 0.00 | 0.00 | 0.00 | 0.00 | 0.00 |
| Propuestas al marco regulatorio municipal recibidas | REGISTROS ADMINISTRATIVOS DE L | Sumable | 2.00 | 0.00 | 0.00 | 0.00 | 0.00 | 0.00 | 0.00 | 0.00 | 0.00 | 0.00 |

COMPORTAMIENTO DEL INDICADOR

DESCRIPCION DE LA META ANUAL

ACTUALIZACIÓN DE LAS CÉDULAS REMTYS.

| META ANUAL | TRIMESTRE: Enero-Marzo | | | | | | | |
|------------|------------------------|-----------|------|----------|------------------|-----------|------|----------|
| | AVANCE TRIMESTRAL | | | | AVANCE ACUMULADO | | | |
| | Programado | Alcanzado | EF% | SEMAFORO | Programado | Alcanzado | EF% | SEMAFORO |
| 100.00 | 0.00 | 0.00 | 0.00 | | 0.00 | 0.00 | 0.00 | |

DESCRIPCIÓN DE RESULTADOS Y JUSTIFICACIÓN EN CASO DE VARIACIÓN SUPERIOR A ± 10 % RESPECTO A LO PROGRAMADO

EVALUACION DEL INDICADOR

DEPENDENCIA GENERAL: B02 Administración

DEPENDENCIA AUXILIAR: 212 Área de Administración





DE AGUA DE VALLE DE CHALCO

PbRm-08b FICHA TECNICA DE SEGUIMIENTO DE INDICADORES 2023 DE GESTIÓN O ESTRATEGICO



TIPO DE FICHA: OSFEM

PILAR DE DESARROLLO / EJE TRANSVERSAL: II Eje transversal II: Gobierno Moderno, Capaz y Responsable

TEMA DE DESARROLLO: Gestión para Resultados y evaluación del desempeño.

PROGRAMA PRESUPUESTARIO: 01050206 Consolidación de la administración pública de resultados

PROYECTO PRESUPUESTARIO: 010502060101 Administración de personal

OBJETIVO DEL PROGRAMA PRESUPUESTARIO: Comprende el conjunto de actividades y herramientas para coadyuvar a que la actuación de los servidores públicos sea eficaz, eficiente y transparente, a fin de generar resultados con apego a los principios de legalidad, objetividad, profesionalismo, honradez, lealtad, imparcialidad, eficiencia, eficacia, equidad, transparencia, economía, integridad, que permiten la toma de decisiones sobre la apli

DEPENDENCIA GENERAL: B02 Administración

DEPENDENCIA AUXILIAR: 212 Área de Administración

ESTRUCTURA DEL INDICADOR

NOMBRE DEL INDICADOR: Porcentaje de cumplimiento en la elaboración y publicación del Programa Anual de Mejora Regulatoria.

FÓRMULA DEL CÁLCULO: (Elaboración y publicación del Programa Anual de Mejora Regulatoria/ Documento programado a elaborar y publicar)*100

INTERPRETACIÓN: Registros administrativos

DIMENSIÓN QUE ATIENDE: Eficiencia

DESCRIPCIÓN DEL FACTOR DE COMPARACIÓN: Registros administrativos

AMBITO GEOGRAFICO: Municipal

COBERTURA: Valle de Chalco Solidaridad

LINEA BASE: 1

FRECUENCIA DE MEDICIÓN: Trimestral

Numero: NA 4.3

COMPORTAMIENTO DE LAS VARIABLES DURANTE EL TRIMESTRE: Enero-Marzo

| VARIABLE | UNIDAD DE MEDIDA | OPERACION | META ANUAL | AVANCE TRIMESTRAL | | | | AVANCE ACUMULADO | | | |
|--|---------------------------|-----------|------------|-------------------|--------|-----------|------|------------------|--------|-----------|------|
| | | | | Programado | % | Alcanzado | % | Programado | % | Alcanzado | % |
| Elaboración y publicación del Programa Anual de Mejora Regulatoria | REGISTROS ADMINISTRATIVOS | Sumable | 1.00 | 1.00 | 100.00 | 0.00 | 0.00 | 1.00 | 100.00 | 0.00 | 0.00 |
| Documento programado a elaborar y publicar) | REGISTROS ADMINISTRATIVOS | Sumable | 1.00 | 1.00 | 100.00 | 0.00 | 0.00 | 1.00 | 100.00 | 0.00 | 0.00 |

COMPORTAMIENTO DEL INDICADOR

DESCRIPCIÓN DE LA META ANUAL

ACTUALIZACIÓN DE LAS CÉDULAS REMTYS.

| META ANUAL | TRIMESTRE: Enero-Marzo | | | | | | | |
|------------|------------------------|-----------|------|----------|------------------|-----------|------|----------|
| | AVANCE TRIMESTRAL | | | | AVANCE ACUMULADO | | | |
| | Programado | Alcanzado | EF% | SEMAFORO | Programado | Alcanzado | EF% | SEMAFORO |
| 100.00 | 100.00 | 0.00 | 0.00 | | 100.00 | 0.00 | 0.00 | |

DESCRIPCIÓN DE RESULTADOS Y JUSTIFICACIÓN EN CASO DE VARIACIÓN SUPERIOR A ± 10 % RESPECTO A LO PROGRAMADO
No se cumple con la meta programada durante este trimestre, por lo que se recomienda tener cuidado a la hora de programar

Por lo que se recomienda tener cuidado a la hora de programar

DEPENDENCIA GENERAL: B02 Administración

DEPENDENCIA AUXILIAR: 212 Área de Administración

EVALUACION DEL INDICADOR



C. NAYELI CASTILLO RODRIGUEZ



C. HUGO GARCÍA FLORES



DE AGUA DE VALLE DE CHALCO

PbRm-08b FICHA TECNICA DE SEGUIMIENTO DE INDICADORES 2023 DE GESTIÓN O ESTRATEGICO



TIPO DE FICHA: OSFEM

PILAR DE DESARROLLO / EJE TRANSVERSAL: II Eje transversal II. Gobierno Moderno, Capaz y Responsable

TEMA DE DESARROLLO: Gestión para Resultados y evaluación del desempeño.

PROGRAMA PRESUPUESTARIO: 01050206 Consolidación de la administración pública de resultados

PROYECTO PRESUPUESTARIO: 010502060101 Administración de personal

OBJETIVO DEL PROGRAMA PRESUPUESTARIO: Comprende el conjunto de actividades y herramientas para coadyuvar a que la actuación de los servidores públicos sea eficaz, eficiente y transparente, a fin de generar resultados con apego a los principios de legalidad, objetividad, profesionalismo, honradez, lealtad, imparcialidad, eficiencia, eficacia, equidad, transparencia, economía, integridad, que permiten la toma de decisiones sobre la apli

DEPENDENCIA GENERAL: B02 Administración

DEPENDENCIA AUXILIAR: 212 Área de Administración

ESTRUCTURA DEL INDICADOR

NOMBRE DEL INDICADOR: Porcentaje de sesiones de la Comisión Municipal de Mejora Regulatoria realizadas.

FÓRMULA DEL CÁLCULO: (Número de Sesiones de la Comisión Municipal de Mejora Regulatoria realizadas/Número de Comisión Municipal de mejora Regulatoria programadas)*100

INTERPRETACIÓN: Registros administrativos de las Actas de sesión de la Comisión

DIMENSIÓN QUE ATIENDE: Eficiencia FRECUENCIA DE MEDICIÓN: Trimestral

DESCRIPCIÓN DEL FACTOR DE COMPARACIÓN: Registros administrativos de las Actas de sesión de la Comisión

AMBITO GEOGRAFICO: Municipal

COBERTURA: Valle de Chalco Solidaridad

LINEA BASE: 4

Numero: NA 4.4

COMPORTAMIENTO DE LAS VARIABLES DURANTE EL TRIMESTRE: Enero-Marzo

| VARIABLE | UNIDAD DE MEDIDA | OPERACION | META ANUAL | AVANCE TRIMESTRAL | | | | AVANCE ACUMULADO | | | |
|--|--------------------------------|-----------|------------|-------------------|-------|-----------|--------|------------------|-------|-----------|--------|
| | | | | Programado | % | Alcanzado | % | Programado | % | Alcanzado | % |
| Número de Sesiones de la Comisión Municipal de Mejora Regulatoria realizadas | REGISTROS ADMINISTRATIVOS DE L | Sumable | 4.00 | 1.00 | 25.00 | 1.00 | 100.00 | 1.00 | 25.00 | 1.00 | 100.00 |
| Número de Comisión Municipal de mejora Regulatoria programadas | REGISTROS ADMINISTRATIVOS DE L | Sumable | 4.00 | 1.00 | 25.00 | 1.00 | 100.00 | 1.00 | 25.00 | 1.00 | 100.00 |

COMPORTAMIENTO DEL INDICADOR

DESCRIPCION DE LA META ANUAL

ACTUALIZACIÓN DE LAS CÉDULAS REMTYS.

| META ANUAL | TRIMESTRE: Enero-Marzo | | | | | | | |
|------------|------------------------|-----------|--------|----------|------------------|-----------|--------|----------|
| | AVANCE TRIMESTRAL | | | | AVANCE ACUMULADO | | | |
| | Programado | Alcanzado | EF% | SEMAFORO | Programado | Alcanzado | EF% | SEMAFORO |
| 100.00 | 100.00 | 100.00 | 100.00 | Verde | 100.00 | 100.00 | 100.00 | Verde |

DESCRIPCIÓN DE RESULTADOS Y JUSTIFICACIÓN EN CASO DE VARIACIÓN SUPERIOR A + 10 % RESPECTO A LO PROGRAMADO

Se da cumplimiento con la meta programada durante este trimestre, se recomienda mantener la eficiencia obtenida

Se recomienda mantener la eficiencia obtenida

DEPENDENCIA GENERAL: B02 Administración

DEPENDENCIA AUXILIAR: 212 Área de Administración

EVALUACION DEL INDICADOR

ELABORÓ: *Navelli*

DIRECCIÓN DE ADMINISTRACIÓN VALLE DE CHALCO

C. NAYELLI CASTILLO RODRIGUEZ

Transformando el futuro

DIRECCIÓN DE ADMINISTRACIÓN VALLE DE CHALCO

C. HUGO SUZUENGA FLORES

Transformando el futuro



DE AGUA DE VALLE DE CHALCO

PbRm-08b FICHA TECNICA DE SEGUIMIENTO DE INDICADORES 2023 DE GESTIÓN O ESTRATEGICO



TIPO DE FICHA: OSFEM

PILAR DE DESARROLLO / EJE TRANSVERSAL: II Eje transversal II: Gobierno Moderno, Capaz y Responsable

TEMA DE DESARROLLO: Gestión para Resultados y evaluación del desempeño.

PROGRAMA PRESUPUESTARIO: 01050206 Consolidación de la administración pública de resultados

PROYECTO PRESUPUESTARIO: 010502060101 Administración de personal

OBJETIVO DEL PROGRAMA PRESUPUESTARIO: Comprende el conjunto de actividades y herramientas para coadyuvar a que la actuación de los servidores públicos sea eficaz, eficiente y transparente, a fin de generar resultados con apego a los principios de legalidad, objetividad, profesionalismo, honradez, lealtad, imparcialidad, eficiencia, eficacia, equidad, transparencia, economía, integridad, que permiten la toma de decisiones sobre la apli

DEPENDENCIA GENERAL: B02 Administración

DEPENDENCIA AUXILIAR: 212 Área de Administración

ESTRUCTURA DEL INDICADOR

NOMBRE DEL INDICADOR: Porcentaje de avance en el cumplimiento de las sesiones de consejo del Organismo Operador de Agua

FÓRMULA DEL CÁLCULO: (Sesiones de Consejos Directivo del Organismo Operador de Agua realizadas / Sesiones de Consejos Directivo programadas) *100

INTERPRETACIÓN: Sesiones de Consejos Directivo

DIMENSIÓN QUE ATIENDE: Eficiencia FRECUENCIA DE MEDICIÓN: Trimestral

DESCRIPCIÓN DEL FACTOR DE COMPARACIÓN: Sesiones de Consejos Directivo

AMBITO GEOGRAFICO: Municipal

COBERTURA: Valle de Chalco Solidaridad

LINEA BASE: 9

Numero: NA 5.1

COMPORTAMIENTO DE LAS VARIABLES DURANTE EL TRIMESTRE: Enero-Marzo

| VARIABLE | UNIDAD DE MEDIDA | OPERACION | META ANUAL | AVANCE TRIMESTRAL | | | | AVANCE ACUMULADO | | | |
|--|------------------|-----------|------------|-------------------|-------|-----------|--------|------------------|-------|-----------|--------|
| | | | | Programado | % | Alcanzado | % | Programado | % | Alcanzado | % |
| Sesiones de Consejos Directivo del Organismo Operador de Agua realizadas | CONVOCATORIA | Sumable | 9.00 | 2.00 | 22.22 | 5.00 | 250.00 | 2.00 | 22.22 | 5.00 | 250.00 |
| Sesiones de Consejos Directivo programadas | CONVOCATORIA | Sumable | 9.00 | 2.00 | 22.22 | 5.00 | 250.00 | 2.00 | 22.22 | 5.00 | 250.00 |

COMPORTAMIENTO DEL INDICADOR

DESCRIPCION DE LA META ANUAL

Sesiones de Consejos Directivo

| META ANUAL | TRIMESTRE: Enero-Marzo | | | | | | | |
|------------|------------------------|-----------|--------|----------|------------------|-----------|--------|----------|
| | AVANCE TRIMESTRAL | | | | AVANCE ACUMULADO | | | |
| | Programado | Alcanzado | EF% | SEMAFORO | Programado | Alcanzado | EF% | SEMAFORO |
| 100.00 | 100.00 | 100.00 | 100.00 | Verde | 100.00 | 100.00 | 100.00 | Verde |

DESCRIPCIÓN DE RESULTADOS Y JUSTIFICACIÓN EN CASO DE VARIACIÓN SUPERIOR A ± 10 % RESPECTO A LO PROGRAMADO
Se sobrepasa con la meta programada durante este trimestre, se recomienda tener cuidado a la hora de programar

EVALUACION DEL INDICADOR

Se recomienda tener cuidado a la hora de programar

DEPENDENCIA GENERAL: B02 Administración

DEPENDENCIA AUXILIAR: 212 Área de Administración



C. NAYELLI CASTILLO RODRIGUEZ



C. HUGO ZUÑIGA FLORES



JE AGUA DE VALLE DE CHALCO

PbRm-08b FICHA TECNICA DE SEGUIMIENTO DE INDICADORES 2023 DE GESTIÓN O ESTRATEGICO



TIPO DE FICHA: OSFEM

PILAR DE DESARROLLO / EJE TRANSVERSAL: II Eje transversal II: Gobierno Moderno, Capaz y Responsable
 TEMA DE DESARROLLO: Gestión para Resultados y evaluación del desempeño.
 PROGRAMA PRESUPUESTARIO: 01050206 Consolidación de la administración pública de resultados
 PROYECTO PRESUPUESTARIO: 010502060101 Administración de personal
 OBJETIVO DEL PROGRAMA PRESUPUESTARIO: Comprende el conjunto de actividades y herramientas para coadyuvar a que la actuación de los servidores públicos sea eficaz, eficiente y transparente, a fin de generar resultados con apego a los principios de legalidad, objetividad, profesionalismo, honradez, lealtad, imparcialidad, eficiencia, eficacia, equidad, transparencia, economía, integridad, que permiten la toma de decisiones sobre la apli
 DEPENDENCIA GENERAL: B02 Administración
 DEPENDENCIA AUXILIAR: 212 Área de Administración

ESTRUCTURA DEL INDICADOR

NOMBRE DEL INDICADOR: Porcentaje de avance de las actividades realizadas por las dependencias generales del Organismo Operador de Agua
 FÓRMULA DEL CÁLCULO: (Reportes de actividades realizadas por las dependencias generales del Organismo Operador de Agua / Reportes de actividades de las dependencias generales del Organismo Operador de Agua programadas) *100
 INTERPRETACIÓN: Oficio
 DIMENSIÓN QUE ATIENDE: Eficiencia FRECUENCIA DE MEDICIÓN: Trimestral
 DESCRIPCIÓN DEL FACTOR DE COMPARACIÓN: Oficio
 AMBITO GEOGRAFICO: Municipal
 COBERTURA: Valle de Chalco Solidaridad
 LINEA BASE 4
 Numero: NA 5.2

COMPORTAMIENTO DE LAS VARIABLES DURANTE EL TRIMESTRE: Enero-Marzo

| VARIABLE | UNIDAD DE MEDIDA | OPERACION | META ANUAL | AVANCE TRIMESTRAL | | | | AVANCE ACUMULADO | | | |
|--|------------------|-----------|------------|-------------------|-------|-----------|--------|------------------|-------|-----------|--------|
| | | | | Programado | % | Alcanzado | % | Programado | % | Alcanzado | % |
| Reportes de actividades realizadas por las dependencias generales del Organismo Operador de Agua | Oficio | Sumable | 4.00 | 1.00 | 25.00 | 1.00 | 100.00 | 1.00 | 25.00 | 1.00 | 100.00 |
| Reportes de actividades de las dependencias generales del Organismo Operador de Agua programadas | Oficio | Sumable | 4.00 | 1.00 | 25.00 | 1.00 | 100.00 | 1.00 | 25.00 | 1.00 | 100.00 |

COMPORTAMIENTO DEL INDICADOR

DESCRIPCION DE LA META ANUAL

Oficio

| META ANUAL | TRIMESTRE: Enero-Marzo | | | | | | | |
|------------|------------------------|-----------|--------|----------|------------------|-----------|--------|----------|
| | AVANCE TRIMESTRAL | | | | AVANCE ACUMULADO | | | |
| | Programado | Alcanzado | EF% | SEMAFORO | Programado | Alcanzado | EF% | SEMAFORO |
| 100.00 | 100.00 | 100.00 | 100.00 | Verde | 100.00 | 100.00 | 100.00 | Verde |

DESCRIPCIÓN DE RESULTADOS Y JUSTIFICACIÓN EN CASO DE VARIACIÓN SUPERIOR A ±10 % RESPECTO A LO PROGRAMADO
Se da cumplimiento con la meta programada durante este trimestre, se recomienda mantener la eficiencia obtenida

EVALUACION DEL INDICADOR

Se recomienda mantener la eficiencia obtenida

DEPENDENCIA GENERAL: B02 Administración
DEPENDENCIA AUXILIAR: 212 Área de Administración





GOBIERNO DEL VALLE DE CHALCO

PbRm-08b FICHA TECNICA DE SEGUIMIENTO DE INDICADORES 2023 DE GESTIÓN O ESTRATEGICO



TIPO DE FICHA: OSFEM

PILAR DE DESARROLLO / EJE TRANSVERSAL: II Eje transversal II: Gobierno Moderno, Capaz y Responsable
TEMA DE DESARROLLO: Gestión para Resultados y evaluación del desempeño.
PROGRAMA PRESUPUESTARIO: 01050206 Consolidación de la administración pública de resultados
PROYECTO PRESUPUESTARIO: 010502060101 Administración de personal

OBJETIVO DEL PROGRAMA PRESUPUESTARIO: Comprende el conjunto de actividades y herramientas para coadyuvar a que la actuación de los servidores públicos sea eficaz, eficiente y transparente, a fin de generar resultados con apego a los principios de legalidad, objetividad, profesionalismo, honradez, lealtad, imparcialidad, eficiencia, eficacia, equidad, transparencia, economía, integridad, que permiten la toma de decisiones sobre la apli
DEPENDENCIA GENERAL: B02 Administración
DEPENDENCIA AUXILIAR: 212 Área de Administración

ESTRUCTURA DEL INDICADOR

NOMBRE DEL INDICADOR: Porcentaje de cumplimiento en la elaboración y publicación del Programa Anual en materia archivística
FÓRMULA DEL CÁLCULO: (Elaboración y publicación del Programa Anual en materia archivística / Documento programado a elaborar y publicar) *100
INTERPRETACIÓN: Informe
DIMENSIÓN QUE ATIENDE: Eficiencia
DESCRIPCIÓN DEL FACTOR DE COMPARACIÓN: Informe
AMBITO GEOGRAFICO: Municipal
COBERTURA: Valle de Chalco Solidaridad
LINEA BASE 1

FRECUENCIA DE MEDICIÓN: Trimestral

Numero: NC 6

COMPORTAMIENTO DE LAS VARIABLES DURANTE EL TRIMESTRE: Enero-Marzo

Table with columns: VARIABLE, UNIDAD DE MEDIDA, OPERACION, META ANUAL, AVANCE TRIMESTRAL (Programado, %), AVANCE ACUMULADO (Programado, %). Rows include 'Elaboración y publicación del Programa Anual en materia archivística' and 'Documento programado a elaborar y publicar'.

COMPORTAMIENTO DEL INDICADOR

DESCRIPCION DE LA META ANUAL

Table showing META ANUAL (100.00) and TRIMESTRE: Enero-Marzo performance metrics: AVANCE TRIMESTRAL (Programado: 100.00, Alcanzado: 100.00, EF%: 100.00, SEMAFORO: Verde) and AVANCE ACUMULADO (Programado: 100.00, Alcanzado: 100.00, EF%: 100.00, SEMAFORO: Verde).

DESCRIPCIÓN DE RESULTADOS Y JUSTIFICACIÓN EN CASO DE VARIACIÓN SUPERIOR A ± 10 % RESPECTO A LO PROGRAMADO
Se da cumplimiento con la meta programada durante este trimestre, se recomienda mantener la eficiencia obtenida

EVALUACION DEL INDICADOR

Se recomienda mantener la eficiencia obtenida

DEPENDENCIA GENERAL: B02 Administración
DEPENDENCIA AUXILIAR: 212 Área de Administración



C. NAYELLI CASTILLO RODRÍGUEZ



HUGO ZÚÑIGA FLORES



DE AGUA DE VALLE DE CHALCO

PbRm-08b FICHA TECNICA DE SEGUIMIENTO DE INDICADORES 2023 DE GESTIÓN O ESTRATEGICO



TIPO DE FICHA: OSFEM

PILAR DE DESARROLLO / EJE TRANSVERSAL: II Eje transversal II: Gobierno Moderno, Capaz y Responsable

TEMA DE DESARROLLO: Gestión para Resultados y evaluación del desempeño.

PROGRAMA PRESUPUESTARIO: 01050206 Consolidación de la administración pública de resultados

PROYECTO PRESUPUESTARIO: 010502060101 Administración de personal

OBJETIVO DEL PROGRAMA PRESUPUESTARIO: Comprende el conjunto de actividades y herramientas para coadyuvar a que la actuación de los servidores públicos sea eficaz, eficiente y transparente, a fin de generar resultados con apego a los principios de legalidad, objetividad, profesionalismo, honradez, lealtad, imparcialidad, eficiencia, eficacia, equidad, transparencia, economía, integridad, que permiten la toma de decisiones sobre la apli

DEPENDENCIA GENERAL: B02 Administración

DEPENDENCIA AUXILIAR: 212 Área de Administración

ESTRUCTURA DEL INDICADOR

NOMBRE DEL INDICADOR: Porcentaje de asesorías en materia archivística otorgadas

FÓRMULA DEL CÁLCULO: (Asesorías otorgadas en materia archivística / Asesorías programadas en materia archivística)*100

INTERPRETACIÓN: Asesorías

DIMENSIÓN QUE ATIENDE: Eficiencia

FRECUENCIA DE MEDICIÓN: Trimestral

DESCRIPCIÓN DEL FACTOR DE COMPARACIÓN: Asesorías

AMBITO GEOGRAFICO: Municipal

COBERTURA: Valle de Chalco Solidaridad

LINEA BASE 4

Numero: NA 6.1

COMPORTAMIENTO DE LAS VARIABLES DURANTE EL TRIMESTRE: Enero-Marzo

| VARIABLE | UNIDAD DE MEDIDA | OPERACION | META ANUAL | AVANCE TRIMESTRAL | | | | AVANCE ACUMULADO | | | |
|---|------------------|-----------|------------|-------------------|-------|-----------|--------|------------------|-------|-----------|--------|
| | | | | Programado | % | Alcanzado | % | Programado | % | Alcanzado | % |
| Asesorías otorgadas en materia archivística | Asesorías | Sumable | 4.00 | 1.00 | 25.00 | 1.00 | 100.00 | 1.00 | 25.00 | 1.00 | 100.00 |
| Asesorías programadas en materia archivística | Asesorías | Sumable | 4.00 | 1.00 | 25.00 | 1.00 | 100.00 | 1.00 | 25.00 | 1.00 | 100.00 |

COMPORTAMIENTO DEL INDICADOR

DESCRIPCION DE LA META ANUAL

Asesorías

| META ANUAL | TRIMESTRE: Enero-Marzo | | | | | | | |
|------------|------------------------|-----------|--------|----------|------------------|-----------|--------|----------|
| | AVANCE TRIMESTRAL | | | | AVANCE ACUMULADO | | | |
| | Programado | Alcanzado | EF% | SEMAFORO | Programado | Alcanzado | EF% | SEMAFORO |
| 100.00 | 100.00 | 100.00 | 100.00 | Verde | 100.00 | 100.00 | 100.00 | Verde |

DESCRIPCIÓN DE RESULTADOS Y JUSTIFICACIÓN EN CASO DE VARIACIÓN SUPERIOR A ± 10 % RESPECTO A LO PROGRAMADO
Se da cumplimiento con la meta programada durante este trimestre, se recomienda mantener la eficiencia obtenida

EVALUACION DEL INDICADOR

Se recomienda mantener la eficiencia obtenida

DEPENDENCIA GENERAL: B02 Administración

DEPENDENCIA AUXILIAR: 212 Área de Administración





DE AGUA DE VALLE DE CHALCO

PbRm-08b FICHA TECNICA DE SEGUIMIENTO DE INDICADORES 2023 DE GESTIÓN O ESTRATEGICO



TIPO DE FICHA: OSFEM

PILAR DE DESARROLLO / EJE TRANSVERSAL: II Eje transversal II: Gobierno Moderno, Capaz y Responsable
 TEMA DE DESARROLLO: Gestión para Resultados y evaluación del desempeño.
 PROGRAMA PRESUPUESTARIO: 01050206 Consolidación de la administración pública de resultados
 PROYECTO PRESUPUESTARIO: 010502060101 Administración de personal
 OBJETIVO DEL PROGRAMA PRESUPUESTARIO: Comprende el conjunto de actividades y herramientas para coadyuvar a que la actuación de los servidores públicos sea eficaz, eficiente y transparente, a fin de generar resultados con apego a los principios de legalidad, objetividad, profesionalismo, honradez, lealtad, imparcialidad, eficiencia, eficacia, equidad, transparencia, economía, integridad, que permiten la toma de decisiones sobre la apli
 DEPENDENCIA GENERAL: B02 Administración
 DEPENDENCIA AUXILIAR: 212 Área de Administración

ESTRUCTURA DEL INDICADOR

NOMBRE DEL INDICADOR: Porcentaje de actualización de los instrumentos de control y consulta archivísticos
 FÓRMULA DEL CÁLCULO: (Instrumentos de control y consulta archivísticos actualizados / Total de instrumentos de control y consulta archivísticos) *100
 INTERPRETACIÓN: Informe
 DIMENSIÓN QUE ATIENDE: Eficiencia FRECUENCIA DE MEDICIÓN: Trimestral
 DESCRIPCIÓN DEL FACTOR DE COMPARACIÓN: Informe
 AMBITO GEOGRAFICO:
 COBERTURA:
 LINEA BASE 4
 Numero: NA 6.2

COMPORTAMIENTO DE LAS VARIABLES DURANTE EL TRIMESTRE: Enero-Marzo

| VARIABLE | UNIDAD DE MEDIDA | OPERACION | META ANUAL | AVANCE TRIMESTRAL | | | | AVANCE ACUMULADO | | | |
|---|------------------|-----------|------------|-------------------|------|-----------|------|------------------|------|-----------|------|
| | | | | Programado | % | Alcanzado | % | Programado | % | Alcanzado | % |
| Instrumentos de control y consulta archivísticos actualizados | Informe | Sumable | 4.00 | 0.00 | 0.00 | 0.00 | 0.00 | 0.00 | 0.00 | 0.00 | 0.00 |
| Total de instrumentos de control y consulta archivísticos | Informe | Sumable | 4.00 | 0.00 | 0.00 | 0.00 | 0.00 | 0.00 | 0.00 | 0.00 | 0.00 |

COMPORTAMIENTO DEL INDICADOR

DESCRIPCION DE LA META ANUAL

Informe

| META ANUAL | TRIMESTRE: Enero-Marzo | | | | | | | |
|------------|------------------------|-----------|------|----------|------------------|-----------|------|----------|
| | AVANCE TRIMESTRAL | | | | AVANCE ACUMULADO | | | |
| | Programado | Alcanzado | EF% | SEMAFORO | Programado | Alcanzado | EF% | SEMAFORO |
| 100.00 | 0.00 | 0.00 | 0.00 | | 0.00 | 0.00 | 0.00 | |

DESCRIPCIÓN DE RESULTADOS Y JUSTIFICACIÓN EN CASO DE VARIACIÓN SUPERIOR A ± 10 % RESPECTO A LO PROGRAMADO

EVALUACION DEL INDICADOR

DEPENDENCIA GENERAL: B02 Administración
 DEPENDENCIA AUXILIAR: 212 Área de Administración





JE AGUA DE VALLE DE CHALCO

PbRm-08b FICHA TECNICA DE SEGUIMIENTO DE INDICADORES 2023 DE GESTIÓN O ESTRATEGICO



TIPO DE FICHA: OSFEM

PILAR DE DESARROLLO / EJE TRANSVERSAL: II Eje transversal II: Gobierno Moderno, Capaz y Responsable

TEMA DE DESARROLLO: Finanzas públicas sanas

PROGRAMA PRESUPUESTARIO: 01050202 Fortalecimiento de los ingresos

PROYECTO PRESUPUESTARIO: 010502020101 Captación y recaudación de ingresos

OBJETIVO DEL PROGRAMA PRESUPUESTARIO: Incluye acciones que permitan elevar la calidad, capacidad y equidad tributaria, con seguridad jurídica, transparencia y simplificación de trámites para el contribuyente, desarrollando un régimen fiscal que amplíe la base de contribuyentes e intensificando las acciones de control para el cumplimiento de las obligaciones tributarias que eviten la elusión y evasión fiscal.

DEPENDENCIA GENERAL: B03 Comercialización

DEPENDENCIA AUXILIAR: 216 Área de Comercialización

ESTRUCTURA DEL INDICADOR

NOMBRE DEL INDICADOR: Tasa de variación de la recaudación corriente.

FÓRMULA DEL CÁLCULO: ((Monto de recaudación corriente obtenida en el trimestre del año actual/Recaudación corriente obtenida en el trimestre del año anterior)-1)*100

INTERPRETACIÓN: Recaudación corriente en el primer trimestre del año

DIMENSIÓN QUE ATIENDE: Eficiencia

FRECUENCIA DE MEDICIÓN: Trimestral

DESCRIPCIÓN DEL FACTOR DE COMPARACIÓN: Año anterior contra año actual

AMBITO GEOGRAFICO: Municipal

COBERTURA: Valle de Chalco Solidaridad

LINEA BASE: 4

Numero: NC 1

COMPORTAMIENTO DE LAS VARIABLES DURANTE EL TRIMESTRE: Enero-Marzo

| VARIABLE | UNIDAD DE MEDIDA | OPERACION | META ANUAL | AVANCE TRIMESTRAL | | | | AVANCE ACUMULADO | | | |
|---|--------------------------------|-----------|------------|-------------------|-------|-----------|--------|------------------|-------|-----------|--------|
| | | | | Programado | % | Alcanzado | % | Programado | % | Alcanzado | % |
| Recaudación corriente obtenida en el trimestre del año actual | Estado comparativo de Ingresos | Sumable | 4.00 | 1.00 | 25.00 | 1.00 | 100.00 | 1.00 | 25.00 | 1.00 | 100.00 |
| Recaudación corriente obtenida en el trimestre del año anterior | Estado comparativo de Ingresos | Sumable | 4.00 | 1.00 | 25.00 | 1.00 | 100.00 | 1.00 | 25.00 | 1.00 | 100.00 |

COMPORTAMIENTO DEL INDICADOR

DESCRIPCION DE LA META ANUAL

Incrementar los ingresos de las cuentas corrientes durante el primer trimestre del año

| META ANUAL | TRIMESTRE: Enero-Marzo | | | | | | | |
|------------|------------------------|-----------|------|----------|------------------|-----------|------|----------|
| | AVANCE TRIMESTRAL | | | | AVANCE ACUMULADO | | | |
| | Programado | Alcanzado | EF% | SEMAFORO | Programado | Alcanzado | EF% | SEMAFORO |
| 0.00 | 0.00 | 0.00 | 0.00 | Verde | 0.00 | 0.00 | 0.00 | Verde |

DESCRIPCIÓN DE RESULTADOS Y JUSTIFICACIÓN EN CASO DE VARIACIÓN SUPERIOR A ± 10 % RESPECTO A LO PROGRAMADO
Se da cumplimiento con la meta programada durante este trimestre, se recomienda mantener la eficiencia obtenida

EVALUACION DEL INDICADOR

Se recomienda mantener la eficiencia obtenida

DEPENDENCIA GENERAL: B03 Comercialización

DEPENDENCIA AUXILIAR: 216 Área de Comercialización

DIRECCIÓN DE COMERCIALIZACIÓN VALLE DE CHALCO
 ELABORÓ
 C. MARIA DE LOURDES ALVAREZ DE LA BORDA

DIRECCIÓN DE COMERCIALIZACIÓN VALLE DE CHALCO
 VO. BO
 C. ISMAEL OSCAR PONCE VARELA



DE AGUA DE VALLE DE CHALCO

PbRm-08b FICHA TECNICA DE SEGUIMIENTO DE INDICADORES 2023 DE GESTIÓN O ESTRATEGICO



TIPO DE FICHA: OSFEM

PILAR DE DESARROLLO / EJE TRANSVERSAL: II Eje transversal II: Gobierno Moderno, Capaz y Responsable
 TEMA DE DESARROLLO: Finanzas públicas sanas
 PROGRAMA PRESUPUESTARIO: 01050202 Fortalecimiento de los ingresos
 PROYECTO PRESUPUESTARIO: 010502020101 Captación y recaudación de ingresos
 OBJETIVO DEL PROGRAMA PRESUPUESTARIO: Incluye acciones que permitan elevar la calidad, capacidad y equidad tributaria, con seguridad jurídica, transparencia y simplificación de trámites para el contribuyente, desarrollando un régimen fiscal que amplíe la base de contribuyentes e intensificando las acciones de control para el cumplimiento de las obligaciones tributarias que eviten la elusión y evasión fiscal.
 DEPENDENCIA GENERAL: B03 Comercialización
 DEPENDENCIA AUXILIAR: 216 Área de Comercialización

ESTRUCTURA DEL INDICADOR

NOMBRE DEL INDICADOR: Tasa de variación del monto de ingresos por cobro de accesorios.
 FÓRMULA DEL CÁLCULO: $((\text{Monto de ingresos por cobro de accesorios en el trimestre actual} / \text{Monto de ingresos por cobro de accesorios en el trimestre anterior}) - 1) * 100$
 INTERPRETACIÓN: Ingresos por cobro de accesorios en un trimestre
 DIMENSIÓN QUE ATIENDE: Eficiencia
 DESCRIPCIÓN DEL FACTOR DE COMPARACIÓN: Ingresos anteriores ante actuales
 FRECUENCIA DE MEDICIÓN: Trimestral
 AMBITO GEOGRAFICO: Municipal
 COBERTURA: Valle de Chalco Solidaridad
 LINEA BASE: 4
 Numero: NC 2

COMPORTAMIENTO DE LAS VARIABLES DURANTE EL TRIMESTRE: Enero-Marzo

| VARIABLE | UNIDAD DE MEDIDA | OPERACION | META ANUAL | AVANCE TRIMESTRAL | | | | AVANCE ACUMULADO | | | |
|--|------------------|-----------|------------|-------------------|-------|-----------|--------|------------------|-------|-----------|--------|
| | | | | Programado | % | Alcanzado | % | Programado | % | Alcanzado | % |
| Monto de ingresos por cobro de accesorios en el trimestre actual | Reporte | Sumable | 4.00 | 1.00 | 25.00 | 1.00 | 100.00 | 1.00 | 25.00 | 1.00 | 100.00 |
| Monto de ingresos por cobro de accesorios en el trimestre anterior | Reporte | Sumable | 4.00 | 1.00 | 25.00 | 1.00 | 100.00 | 1.00 | 25.00 | 1.00 | 100.00 |

COMPORTAMIENTO DEL INDICADOR

DESCRIPCIÓN DE LA META ANUAL

Incrementar los pagos puntuales de los usuarios

| META ANUAL | TRIMESTRE: Enero-Marzo | | | | | | | |
|------------|------------------------|-----------|------|----------|------------------|-----------|------|----------|
| | AVANCE TRIMESTRAL | | | | AVANCE ACUMULADO | | | |
| | Programado | Alcanzado | EF% | SEMAFORO | Programado | Alcanzado | EF% | SEMAFORO |
| 0.00 | 0.00 | 0.00 | 0.00 | Verde | 0.00 | 0.00 | 0.00 | Verde |

DESCRIPCIÓN DE RESULTADOS Y JUSTIFICACIÓN EN CASO DE VARIACIÓN SUPERIOR A ± 10 % RESPECTO A LO PROGRAMADO
Se da cumplimiento con la meta programada durante este trimestre, se recomienda mantener la eficiencia obtenida

EVALUACION DEL INDICADOR

Se recomienda mantener la eficiencia obtenida

DEPENDENCIA GENERAL: B03 Comercialización
DEPENDENCIA AUXILIAR: 216 Área de Comercialización

DIRECCIÓN DE COMERCIALIZACIÓN VALLE DE CHALCO
 ELABORÓ
 C. MARIA DE LOURDES ALVAREZ DE LA BORDA

DIRECCIÓN DE COMERCIALIZACIÓN VALLE DE CHALCO
 VO BO
 C. ISMAEL OSCAR PONCE VARELA



DE AGUA DE VALLE DE CHALCO

PbRm-08b FICHA TECNICA DE SEGUIMIENTO DE INDICADORES 2023 DE GESTIÓN O ESTRATEGICO



TIPO DE FICHA: OSFEM

PILAR DE DESARROLLO / EJE TRANSVERSAL: II Eje transversal II: Gobierno Moderno, Capaz y Responsable

TEMA DE DESARROLLO: Finanzas públicas sanas

PROGRAMA PRESUPUESTARIO: 01050202 Fortalecimiento de los ingresos

PROYECTO PRESUPUESTARIO: 010502020101 Captación y recaudación de ingresos

OBJETIVO DEL PROGRAMA PRESUPUESTARIO: Incluye acciones que permitan elevar la calidad, capacidad y equidad tributaria, con seguridad jurídica, transparencia y simplificación de trámites para el contribuyente, desarrollando un régimen fiscal que amplíe la base de contribuyentes e intensificando las acciones de control para el cumplimiento de las obligaciones tributarias que eviten la elusión y evasión fiscal.

DEPENDENCIA GENERAL: B03 Comercialización

DEPENDENCIA AUXILIAR: 216 Área de Comercialización

ESTRUCTURA DEL INDICADOR

NOMBRE DEL INDICADOR: Porcentaje de campañas de difusión de los apoyos, subsidios fiscales y exhortación al pago puntual efectuadas.

FÓRMULA DEL CÁLCULO: (Número de campañas de difusión de los apoyos, subsidios fiscales y exhortación al pago puntual efectuadas / Campañas de difusión programadas) *100

INTERPRETACIÓN: Aplicación de campañas de difusión para exhortar al pago puntual del servicio de consumo de agua potable

DIMENSIÓN QUE ATIENDE: Eficiencia FRECUENCIA DE MEDICIÓN: Trimestral

DESCRIPCIÓN DEL FACTOR DE COMPARACIÓN: Programadas contra efectuadas

AMBITO GEOGRAFICO: Municipal

COBERTURA: Valle de Chalco Solidaridad

LINEA BASE: 4

Numero: NA 1.2

COMPORTAMIENTO DE LAS VARIABLES DURANTE EL TRIMESTRE: Enero-Marzo

| VARIABLE | UNIDAD DE MEDIDA | OPERACION | META ANUAL | AVANCE TRIMESTRAL | | | | AVANCE ACUMULADO | | | |
|---|------------------|-----------|------------|-------------------|-------|-----------|--------|------------------|-------|-----------|--------|
| | | | | Programado | % | Alcanzado | % | Programado | % | Alcanzado | % |
| Número de campañas de difusión de los apoyos, subsidios fiscales y exhortación al pago puntual efectuadas | Campaña | Sumable | 4.00 | 1.00 | 25.00 | 1.00 | 100.00 | 1.00 | 25.00 | 1.00 | 100.00 |
| Campañas de difusión programadas | Campaña | Sumable | 4.00 | 1.00 | 25.00 | 1.00 | 100.00 | 1.00 | 25.00 | 1.00 | 100.00 |

COMPORTAMIENTO DEL INDICADOR

DESCRIPCION DE LA META ANUAL

Incrementar el número de usuarios que responde a las Campañas de difusión


| META ANUAL | TRIMESTRE: Enero-Marzo | | | | | | | |
|------------|------------------------|-----------|--------|----------|------------------|-----------|--------|----------|
| | AVANCE TRIMESTRAL | | | | AVANCE ACUMULADO | | | |
| | Programado | Alcanzado | EF% | SEMAFORO | Programado | Alcanzado | EF% | SEMAFORO |
| 100.00 | 100.00 | 100.00 | 100.00 | Verde | 100.00 | 100.00 | 100.00 | Verde |

DESCRIPCIÓN DE RESULTADOS Y JUSTIFICACIÓN EN CASO DE VARIACIÓN SUPERIOR A +10 % RESPECTO A LO PROGRAMADO
Se da cumplimiento con la meta programada durante este trimestre, se recomienda mantener la eficiencia obtenida

EVALUACION DEL INDICADOR

Se da cumplimiento con la meta programada durante este trimestre, se recomienda mantener la eficiencia obtenida

DEPENDENCIA GENERAL: B03 Comercialización
DEPENDENCIA AUXILIAR: 216 Área de Comercialización



YO: BO
C. ISMAEL ESCOBAR PONCE VARELA



DE AGUA DE VALLE DE CHALCO

PbRm-08b FICHA TECNICA DE SEGUIMIENTO DE INDICADORES 2023 DE GESTIÓN O ESTRATEGICO



TIPO DE FICHA: OSFEM

PILAR DE DESARROLLO / EJE TRANSVERSAL: II Eje transversal II. Gobierno Moderno, Capaz y Responsable

TEMA DE DESARROLLO: Finanzas públicas sanas

PROGRAMA PRESUPUESTARIO: 01050202 Fortalecimiento de los ingresos

PROYECTO PRESUPUESTARIO: 010502020101 Captación y recaudación de ingresos

OBJETIVO DEL PROGRAMA PRESUPUESTARIO: Incluye acciones que permitan elevar la calidad, capacidad y equidad tributaria, con seguridad jurídica, transparencia y simplificación de trámites para el contribuyente, desarrollando un régimen fiscal que amplie la base de contribuyentes e intensificando las acciones de control para el cumplimiento de las obligaciones tributarias que eviten la elusión y evasión fiscal.

DEPENDENCIA GENERAL: B03 Comercialización

DEPENDENCIA AUXILIAR: 216 Área de Comercialización

ESTRUCTURA DEL INDICADOR

NOMBRE DEL INDICADOR: Porcentaje de convenios suscritos con el gobierno estatal para el cobro de ingresos municipales.

FÓRMULA DEL CÁLCULO: (Convenios vigentes suscritos con el gobierno del Estado/Convenios susceptibles de firmar con el gobierno del Estado)*100

INTERPRETACIÓN: Número de convenios de pago celebrados con los usuarios para cubrir de manera parcial su adeudo por el servicio de suministro de agua potable

DIMENSIÓN QUE ATIENDE: Eficiencia

FRECUENCIA DE MEDICIÓN: Trimestral

DESCRIPCIÓN DEL FACTOR DE COMPARACIÓN: Trimestre actual vs anterior

AMBITO GEOGRAFICO: Valle de Chalco Solidaridad

COBERTURA: Valle de Chalco Solidaridad

LINEA BASE: 250

Numero: NA 1.3

COMPORTAMIENTO DE LAS VARIABLES DURANTE EL TRIMESTRE: Enero-Marzo

Table with columns: VARIABLE, UNIDAD DE MEDIDA, OPERACION, META ANUAL, AVANCE TRIMESTRAL (Programado, %), AVANCE ACUMULADO (Programado, %). Rows include 'Convenios vigentes suscritos con el gobierno del Estado' and 'Convenios susceptibles de firmar con el gobierno del Estado'.

COMPORTAMIENTO DEL INDICADOR

DESCRIPCION DE LA META ANUAL

Celebrar convenios de pago con los usuarios con la finalidad de brindar facilidades para que cubran parcialmente su adeudo

Table showing META ANUAL (100.00) and TRIMESTRE: Enero-Marzo performance metrics including AVANCE TRIMESTRAL and AVANCE ACUMULADO with SEMAFORO indicators.

DESCRIPCIÓN DE RESULTADOS Y JUSTIFICACIÓN EN CASO DE VARIACIÓN SUPERIOR A ± 10 % RESPECTO A LO PROGRAMADO

Se da cumplimiento con la meta programada durante este trimestre, se recomienda mantener la eficiencia obtenida

EVALUACION DEL INDICADOR

Se recomienda mantener la eficiencia obtenida

DEPENDENCIA GENERAL: B03 Comercialización

DEPENDENCIA AUXILIAR: 216 Área de Comercialización

Official stamp and signature of the 'DIRECCIÓN DE COMERCIALIZACIÓN VALLE DE CHALCO' with the name 'C. MARIA DE LOURDES ALVAREZ DE LA BORDA'.

Official stamp and signature of the 'DIRECCIÓN DE COMERCIALIZACIÓN VALLE DE CHALCO' with the name 'C. ISMAEL OZCAR PONCE VARELA'.



DE AGUA DE VALLE DE CHALCO

PbRm-08b FICHA TECNICA DE SEGUIMIENTO DE INDICADORES 2023 DE GESTIÓN O ESTRATEGICO



TIPO DE FICHA: OSFEM

PILAR DE DESARROLLO / EJE TRANSVERSAL: II Eje transversal II: Gobierno Moderno, Capaz y Responsable

TEMA DE DESARROLLO: Finanzas públicas sanas

PROGRAMA PRESUPUESTARIO: 01050202 Fortalecimiento de los ingresos

PROYECTO PRESUPUESTARIO: 010502020101 Captación y recaudación de ingresos

OBJETIVO DEL PROGRAMA PRESUPUESTARIO: Incluye acciones que permitan elevar la calidad, capacidad y equidad tributaria, con seguridad jurídica, transparencia y simplificación de trámites para el contribuyente, desarrollando un régimen fiscal que amplíe la base de contribuyentes e intensificando las acciones de control para el cumplimiento de las obligaciones tributarias que eviten la elusión y evasión fiscal.

DEPENDENCIA GENERAL: B03 Comercialización

DEPENDENCIA AUXILIAR: 216 Área de Comercialización

ESTRUCTURA DEL INDICADOR

NOMBRE DEL INDICADOR: Tasa de variación de las cajas móviles instaladas.

FÓRMULA DEL CÁLCULO: ((Número de cajas móviles instaladas en el ejercicio fiscal actual/ Número de cajas móviles instaladas en el ejercicio fiscal anterior)- 1)*100

INTERPRETACIÓN: Insentivar la instalación de cajas móviles para acercar el servicio de pago a los usuarios

DIMENSIÓN QUE ATIENDE: Eficiencia

FRECUENCIA DE MEDICIÓN: Trimestral

DESCRIPCIÓN DEL FACTOR DE COMPARACIÓN: Trimestre actual vs anterior

AMBITO GEOGRAFICO: Municipal

COBERTURA: Valle de Chalco Solidaridad

LINEA BASE: 4

Numero: NA 1.4

COMPORTAMIENTO DE LAS VARIABLES DURANTE EL TRIMESTRE: Enero-Marzo

| VARIABLE | UNIDAD DE MEDIDA | OPERACION | META ANUAL | AVANCE TRIMESTRAL | | | | AVANCE ACUMULADO | | | |
|--|------------------|-----------|------------|-------------------|-------|-----------|--------|------------------|-------|-----------|--------|
| | | | | Programado | % | Alcanzado | % | Programado | % | Alcanzado | % |
| Número de cajas móviles instaladas en el ejercicio fiscal actual | Registro | Sumable | 4.00 | 1.00 | 25.00 | 1.00 | 100.00 | 1.00 | 25.00 | 1.00 | 100.00 |
| Número de cajas móviles instaladas en el ejercicio fiscal anterior | Registro | Sumable | 4.00 | 1.00 | 25.00 | 1.00 | 100.00 | 1.00 | 25.00 | 1.00 | 100.00 |

COMPORTAMIENTO DEL INDICADOR

DESCRIPCION DE LA META ANUAL

Insentivar a los usuarios para efectuar su pago por los derechos de Agua, acercando a su domicilio la caja móvil durante el primer trimestre del año.

| META ANUAL | TRIMESTRE: Enero-Marzo | | | | | | | |
|------------|------------------------|-----------|------|----------|------------------|-----------|------|----------|
| | AVANCE TRIMESTRAL | | | | AVANCE ACUMULADO | | | |
| | Programado | Alcanzado | EF% | SEMAFORO | Programado | Alcanzado | EF% | SEMAFORO |
| 0.00 | 0.00 | 0.00 | 0.00 | Verde | 0.00 | 0.00 | 0.00 | Verde |

DESCRIPCIÓN DE RESULTADOS Y JUSTIFICACION EN CASO DE VARIACION SUPERIOR A ± 10 % RESPECTO A LO PROGRAMADO
Se da cumplimiento con la meta programada durante este trimestre, se recomienda mantener la eficiencia obtenida

EVALUACION DEL INDICADOR

Se recomienda mantener la eficiencia obtenida

DEPENDENCIA GENERAL: B03 Comercialización

DEPENDENCIA AUXILIAR: 216 Área de Comercialización


 ELABORÓ
 C. MARIA DE LOURDES ALVAREZ DE LA BORDA




 VO. BO
 C. ISMAEL PONCE VARELA



COMPAÑÍA DE AGUA DE VALLE DE CHALCO

PbRm-08b FICHA TECNICA DE SEGUIMIENTO DE INDICADORES 2023 DE GESTIÓN O ESTRATEGICO



TIPO DE FICHA: OSFEM

PILAR DE DESARROLLO / EJE TRANSVERSAL: II Eje transversal II: Gobierno Moderno, Capaz y Responsable

TEMA DE DESARROLLO: Finanzas públicas sanas

PROGRAMA PRESUPUESTARIO: 01050202 Fortalecimiento de los ingresos

PROYECTO PRESUPUESTARIO: 010502020101 Captación y recaudación de ingresos

OBJETIVO DEL PROGRAMA PRESUPUESTARIO: Incluye acciones que permitan elevar la calidad, capacidad y equidad tributaria, con seguridad jurídica, transparencia y simplificación de trámites para el contribuyente, desarrollando un régimen fiscal que amplíe la base de contribuyentes e intensificando las acciones de control para el cumplimiento de las obligaciones tributarias que eviten la elusión y evasión fiscal.

DEPENDENCIA GENERAL: B03 Comercialización

DEPENDENCIA AUXILIAR: 216 Área de Comercialización

ESTRUCTURA DEL INDICADOR

NOMBRE DEL INDICADOR: Tasa de variación en los registros de los padrones de cobro.

FÓRMULA DEL CÁLCULO: $((\text{Número de registros en los padrones del trimestre del año actual} / \text{Total de registros en los padrones del trimestre del año anterior}) - 1) * 100$

INTERPRETACIÓN: Incrementar el número de registros que coniente el padrón de Agua

DIMENSIÓN QUE ATIENDE: Eficiencia

DESCRIPCIÓN DEL FACTOR DE COMPARACIÓN: Registros actuales contra anteriores

AMBITO GEOGRAFICO: Municipal

COBERTURA: Valle de Chalco Solidaridad

LINEA BASE: 4

FRECUENCIA DE MEDICIÓN: Trimestral

Numero: NA 2.1

COMPORTAMIENTO DE LAS VARIABLES DURANTE EL TRIMESTRE: Enero-Marzo

| VARIABLE | UNIDAD DE MEDIDA | OPERACION | META ANUAL | AVANCE TRIMESTRAL | | | | AVANCE ACUMULADO | | | |
|---|------------------|-----------|------------|-------------------|-------|-----------|--------|------------------|-------|-----------|--------|
| | | | | Programado | % | Alcanzado | % | Programado | % | Alcanzado | % |
| Número de registros en los padrones del trimestre del año actual | Reporte | Sumable | 4.00 | 1.00 | 25.00 | 1.00 | 100.00 | 1.00 | 25.00 | 1.00 | 100.00 |
| Total de registros en los padrones del trimestre del año anterior | Reporte | Sumable | 4.00 | 1.00 | 25.00 | 1.00 | 100.00 | 1.00 | 25.00 | 1.00 | 100.00 |

COMPORTAMIENTO DEL INDICADOR
DESCRIPCION DE LA META ANUAL

Actualizar de manera permanente el padrón de Agua potable para asegurar un incremento en la recaudación

| META ANUAL | TRIMESTRE: Enero-Marzo | | | | | | | |
|------------|------------------------|-----------|------|----------|------------------|-----------|------|----------|
| | AVANCE TRIMESTRAL | | | | AVANCE ACUMULADO | | | |
| | Programado | Alcanzado | EF% | SEMAFORO | Programado | Alcanzado | EF% | SEMAFORO |
| 0.00 | 0.00 | 0.00 | 0.00 | Verde | 0.00 | 0.00 | 0.00 | Verde |

DESCRIPCIÓN DE RESULTADOS Y JUSTIFICACIÓN EN CASO DE VARIACIÓN SUPERIOR A ± 10 % RESPECTO A LO PROGRAMADO
Se da cumplimiento con la meta programada durante este trimestre, se recomienda mantener la eficiencia obtenida

EVALUACION DEL INDICADOR

Se recomienda mantener la eficiencia obtenida

DEPENDENCIA GENERAL: B03 Comercialización

DEPENDENCIA AUXILIAR: 216 Área de Comercialización

ELABORÓ

C. MARIA DE LOURDES ALVAREZ DE LA BORDA



VO/BO

C. ISMAEL ESCAR PONCE VARELA



GOBIERNO DEL VALLE DE CHALCO

PbRm-08b FICHA TECNICA DE SEGUIMIENTO DE INDICADORES 2023 DE GESTIÓN O ESTRATEGICO



TIPO DE FICHA: OSFEM

PILAR DE DESARROLLO / EJE TRANSVERSAL: II Eje transversal II: Gobierno Moderno, Capaz y Responsable

TEMA DE DESARROLLO: Finanzas públicas sanas

PROGRAMA PRESUPUESTARIO: 01050202 Fortalecimiento de los ingresos

PROYECTO PRESUPUESTARIO: 010502020101 Captación y recaudación de ingresos

OBJETIVO DEL PROGRAMA PRESUPUESTARIO: Incluye acciones que permitan elevar la calidad, capacidad y equidad tributaria, con seguridad jurídica, transparencia y simplificación de trámites para el contribuyente, desarrollando un régimen fiscal que amplíe la base de contribuyentes e intensificando las acciones de control para el cumplimiento de las obligaciones tributarias que eviten la elusión y evasión fiscal.

DEPENDENCIA GENERAL: B03 Comercialización

DEPENDENCIA AUXILIAR: 216 Área de Comercialización

ESTRUCTURA DEL INDICADOR

NOMBRE DEL INDICADOR: Tasa de variación del número de contribuyentes detectados en situación fiscalizable.

FÓRMULA DEL CÁLCULO: $((\text{Número de contribuyentes detectados en situación fiscalizable del trimestre actual} / \text{Total de contribuyentes detectados en situación fiscalizable en trimestre anterior}) - 1) * 100$

INTERPRETACIÓN: Identificar los contribuyentes con adeudo trimestralmente.

DIMENSIÓN QUE ATIENDE: Eficiencia FRECUENCIA DE MEDICIÓN: Trimestral

DESCRIPCIÓN DEL FACTOR DE COMPARACIÓN: Contribuyentes detectados con rezago por trimestre

AMBITO GEOGRAFICO:

COBERTURA:

LINEA BASE 26000

Numero: NA 2.2

COMPORTAMIENTO DE LAS VARIABLES DURANTE EL TRIMESTRE: Enero-Marzo

| VARIABLE | UNIDAD DE MEDIDA | OPERACION | META ANUAL | AVANCE TRIMESTRAL | | | | AVANCE ACUMULADO | | | |
|--|-------------------------|-----------|------------|-------------------|------|-----------|------|------------------|------|-----------|------|
| | | | | Programado | % | Alcanzado | % | Programado | % | Alcanzado | % |
| Número de contribuyentes detectados en situación fiscalizable del trimestre actual | Registro Administrativo | Sumable | 26,000.00 | 0.00 | 0.00 | 0.00 | 0.00 | 0.00 | 0.00 | 0.00 | 0.00 |
| Total de contribuyentes detectados en situación fiscalizable en trimestre anterior | Registro Administrativo | Sumable | 26,000.00 | 0.00 | 0.00 | 0.00 | 0.00 | 0.00 | 0.00 | 0.00 | 0.00 |

COMPORTAMIENTO DEL INDICADOR

DESCRIPCION DE LA META ANUAL

Implementar acciones de fiscalización

| META ANUAL | TRIMESTRE: Enero-Marzo | | | | | | | |
|------------|------------------------|-----------|------|----------|------------------|-----------|------|----------|
| | AVANCE TRIMESTRAL | | | | AVANCE ACUMULADO | | | |
| | Programado | Alcanzado | EF% | SEMAFORO | Programado | Alcanzado | EF% | SEMAFORO |
| 0.00 | 0.00 | 0.00 | 0.00 | | 0.00 | 0.00 | 0.00 | |

DESCRIPCIÓN DE RESULTADOS Y JUSTIFICACIÓN EN CASO DE VARIACIÓN SUPERIOR A ± 10 % RESPECTO A LO PROGRAMADO

EVALUACION DEL INDICADOR

DEPENDENCIA GENERAL: B03 Comercialización

DEPENDENCIA AUXILIAR: 216 Área de Comercialización



ELABORÓ

MARIA DE LOURDES ÁLVAREZ DE LA BORDA



VO. BO.

C. ISMAEL OSCAR PONCE VARELA



DE AGUA DE VALLE DE CHALCO

PbRm-08b FICHA TECNICA DE SEGUIMIENTO DE INDICADORES 2023 DE GESTIÓN O ESTRATEGICO



TIPO DE FICHA: OSFEM

PILAR DE DESARROLLO / EJE TRANSVERSAL: II Eje transversal II: Gobierno Moderno, Capaz y Responsable

TEMA DE DESARROLLO: Finanzas públicas sanas

PROGRAMA PRESUPUESTARIO: 01050202 Fortalecimiento de los ingresos

PROYECTO PRESUPUESTARIO: 010502020101 Captación y recaudación de ingresos

OBJETIVO DEL PROGRAMA PRESUPUESTARIO: Incluye acciones que permitan elevar la calidad, capacidad y equidad tributaria, con seguridad jurídica, transparencia y simplificación de trámites para el contribuyente, desarrollando un régimen fiscal que amplíe la base de contribuyentes e intensificando las acciones de control para el cumplimiento de las obligaciones tributarias que eviten la elusión y evasión fiscal.

DEPENDENCIA GENERAL: B03 Comercialización

DEPENDENCIA AUXILIAR: 216 Área de Comercialización

ESTRUCTURA DEL INDICADOR

NOMBRE DEL INDICADOR: Porcentaje de invitaciones a pago a contribuyentes morosos, omisos y remisos detectados.

FÓRMULA DEL CÁLCULO: $(\text{Número de invitaciones de pago a contribuyentes morosos, omisos y remisos entregadas} / \text{Total de invitaciones expedidas}) * 100$

INTERPRETACIÓN: Expedición y entrega de notificaciones de pago a contribuyentes morosos, omisos y remisos detectados

DIMENSIÓN QUE ATIENDE: Eficiencia FRECUENCIA DE MEDICIÓN: Trimestral

DESCRIPCIÓN DEL FACTOR DE COMPARACIÓN: Expedidas contra entregadas

AMBITO GEOGRAFICO:

COBERTURA:

LINEA BASE 26,000

Numero: NA 2.3

COMPORTAMIENTO DE LAS VARIABLES DURANTE EL TRIMESTRE: Enero-Marzo

| VARIABLE | UNIDAD DE MEDIDA | OPERACION | META ANUAL | AVANCE TRIMESTRAL | | | | AVANCE ACUMULADO | | | |
|--|------------------|-----------|------------|-------------------|------|-----------|------|------------------|------|-----------|------|
| | | | | Programado | % | Alcanzado | % | Programado | % | Alcanzado | % |
| Número de Invitaciones de pago a contribuyentes morosos, omisos y remisos entregadas | Invitación | Sumable | 26,000.00 | 0.00 | 0.00 | 0.00 | 0.00 | 0.00 | 0.00 | 0.00 | 0.00 |
| Total de invitaciones expedidas | Invitación | Sumable | 26,000.00 | 0.00 | 0.00 | 0.00 | 0.00 | 0.00 | 0.00 | 0.00 | 0.00 |

COMPORTAMIENTO DEL INDICADOR

DESCRIPCION DE LA META ANUAL

Entregar el mayor número de notificaciones a los usuario morosos y así reducir el rezago.

| META ANUAL | TRIMESTRE: Enero-Marzo | | | | | | | |
|------------|------------------------|-----------|------|----------|------------------|-----------|------|----------|
| | AVANCE TRIMESTRAL | | | | AVANCE ACUMULADO | | | |
| | Programado | Alcanzado | EF% | SEMAFORO | Programado | Alcanzado | EF% | SEMAFORO |
| 100.00 | 0.00 | 0.00 | 0.00 | | 0.00 | 0.00 | 0.00 | |

DESCRIPCIÓN DE RESULTADOS Y JUSTIFICACIÓN EN CASO DE VARIACIÓN SUPERIOR A ±10 % RESPECTO A LO PROGRAMADO

EVALUACION DEL INDICADOR

DEPENDENCIA GENERAL: B03 Comercialización

DEPENDENCIA AUXILIAR: 216 Área de Comercialización



ELABORO

MARIA DE LOURDES ALVAREZ DE LA BORDA



VALIDO

C. ISMAEL MARCAR PONCE VARELA



DE AGUA DE VALLE DE CHALCO

PbRm-08b FICHA TECNICA DE SEGUIMIENTO DE INDICADORES 2023 DE GESTIÓN O ESTRATEGICO



TIPO DE FICHA: OSFEM

PILAR DE DESARROLLO / EJE TRANSVERSAL: II Eje transversal II: Gobierno Moderno, Capaz y Responsable

TEMA DE DESARROLLO: Finanzas públicas sanas

PROGRAMA PRESUPUESTARIO: 01050202 Fortalecimiento de los ingresos

PROYECTO PRESUPUESTARIO: 010502020101 Captación y recaudación de ingresos

OBJETIVO DEL PROGRAMA PRESUPUESTARIO: Incluye acciones que permitan elevar la calidad, capacidad y equidad tributaria, con seguridad jurídica, transparencia y simplificación de trámites para el contribuyente, desarrollando un régimen fiscal que amplíe la base de contribuyentes e intensificando las acciones de control para el cumplimiento de las obligaciones tributarias que eviten la elusión y evasión fiscal.

DEPENDENCIA GENERAL: B03 Comercialización

DEPENDENCIA AUXILIAR: 216 Área de Comercialización

ESTRUCTURA DEL INDICADOR

NOMBRE DEL INDICADOR: Porcentaje de créditos fiscales recuperados.

FÓRMULA DEL CÁLCULO: $(\text{Número de créditos fiscales recuperados} / \text{Total de créditos fiscales determinados}) * 100$

INTERPRETACIÓN: Recuperar los créditos fiscales en el pago del servicio de consumo de agua potable

DIMENSIÓN QUE ATIENDE: Eficiencia

DESCRIPCIÓN DEL FACTOR DE COMPARACIÓN: Créditos recuperados por mes

AMBITO GEOGRAFICO: Municipal

COBERTURA: Valle de Chalco Solidaridad

LÍNEA BASE: 900

FRECUENCIA DE MEDICIÓN: Trimestral

Número: NA 2.4

COMPORTAMIENTO DE LAS VARIABLES DURANTE EL TRIMESTRE: Enero-Marzo

| VARIABLE | UNIDAD DE MEDIDA | OPERACION | META ANUAL | AVANCE TRIMESTRAL | | | | AVANCE ACUMULADO | | | |
|---|------------------|-----------|------------|-------------------|-------|-----------|------|------------------|-------|-----------|------|
| | | | | Programado | % | Alcanzado | % | Programado | % | Alcanzado | % |
| Número de créditos fiscales recuperados | Reporte | Sumable | 900.00 | 300.00 | 33.33 | 0.00 | 0.00 | 300.00 | 33.33 | 0.00 | 0.00 |
| Total de créditos fiscales determinados | Reporte | Sumable | 900.00 | 300.00 | 33.33 | 0.00 | 0.00 | 300.00 | 33.33 | 0.00 | 0.00 |

COMPORTAMIENTO DEL INDICADOR

DESCRIPCIÓN DE LA META ANUAL

Recuperar los créditos fiscales

| META ANUAL | TRIMESTRE: Enero-Marzo | | | | | | | |
|------------|------------------------|-----------|------|----------|------------------|-----------|------|----------|
| | AVANCE TRIMESTRAL | | | | AVANCE ACUMULADO | | | |
| | Programado | Alcanzado | EF% | SEMAFORO | Programado | Alcanzado | EF% | SEMAFORO |
| 100.00 | 100.00 | 0.00 | 0.00 | | 100.00 | 0.00 | 0.00 | |

DESCRIPCIÓN DE RESULTADOS Y JUSTIFICACIÓN EN CASO DE VARIACIÓN SUPERIOR A ± 10 % RESPECTO A LO PROGRAMADO

No se cumple con la meta programada durante este trimestre, por lo que se recomienda tener cuidado a la hora de programar

EVALUACION DEL INDICADOR

Por lo que se recomienda tener cuidado a la hora de programar

DEPENDENCIA GENERAL: B03 Comercialización

DEPENDENCIA AUXILIAR: 216 Área de Comercialización

ELABORO

C. MARÍA DE LOURDES ÁLVAREZ DE LA BORDA

VORABO

C. ISMAEL OSCAR PONCE VARELA



PILAR DE DESARROLLO / EJE TRANSVERSAL: II Eje transversal II: Gobierno Moderno, Capaz y Responsable

TEMA DE DESARROLLO: Eficiencia y eficacia en el sector público

PROGRAMA PRESUPUESTARIO: 01030401 Desarrollo de la función pública y ética en el servicio público

PROYECTO PRESUPUESTARIO: 010304010101 Fiscalización, control y evaluación interna de la gestión pública

OBJETIVO DEL PROGRAMA PRESUPUESTARIO: Considera las acciones orientadas a la mejora en la prestación de los servicios que recibe la población de manera clara, honesta, pronta y expedita, promoviendo que los servidores públicos realicen su función con calidez, y cuenten con las competencias y conducta ética necesarias en el servicio público, conforme a los principios que rigen la actuación del servidor público.

DEPENDENCIA GENERAL: G00 CONTRALORIA INTERNA

DEPENDENCIA AUXILIAR: 214 Área de Patrimonio

ESTRUCTURA DEL INDICADOR

NOMBRE DEL INDICADOR: Porcentaje de reportes de auditorías integrados al expediente.

FÓRMULA DEL CÁLCULO: Número de reportes de auditorías integrados al expediente / Total reportes de auditorías integrados al expediente programados * 100

INTERPRETACIÓN: Resultado de reportes de COCICOVI

DIMENSIÓN QUE ATIENDE: Eficiencia

FRECUENCIA DE MEDICIÓN: Trimestral

DESCRIPCIÓN DEL FACTOR DE COMPARACIÓN: Resultado de la inspección a las obras y/o acciones por los COCICOVIS

AMBITO GEOGRAFICO:

COBERTURA:

LINEA BASE 2

Numero: NA 1.1

COMPORTAMIENTO DE LAS VARIABLES DURANTE EL TRIMESTRE: Enero-Marzo

| VARIABLE | UNIDAD DE MEDIDA | OPERACION | META ANUAL | AVANCE TRIMESTRAL | | | | AVANCE ACUMULADO | | | |
|---|------------------|-----------|------------|-------------------|------|-----------|------|------------------|------|-----------|------|
| | | | | Programado | % | Alcanzado | % | Programado | % | Alcanzado | % |
| Número de reportes de auditorías integrados al expediente | Reportes | Sumable | 2.00 | 0.00 | 0.00 | 0.00 | 0.00 | 0.00 | 0.00 | 0.00 | 0.00 |
| Total reportes de auditorías integrados al expediente programados | Reportes | Sumable | 2.00 | 0.00 | 0.00 | 0.00 | 0.00 | 0.00 | 0.00 | 0.00 | 0.00 |

COMPORTAMIENTO DEL INDICADOR

DESCRIPCION DE LA META ANUAL

Integración de los expedientes Técnicos de las Obras y/o acciones

| META ANUAL | TRIMESTRE: Enero-Marzo | | | | | | | |
|------------|------------------------|-----------|------|----------|------------------|-----------|------|----------|
| | AVANCE TRIMESTRAL | | | | AVANCE ACUMULADO | | | |
| | Programado | Alcanzado | EF% | SEMAFORO | Programado | Alcanzado | EF% | SEMAFORO |
| 100.00 | 0.00 | 0.00 | 0.00 | | 0.00 | 0.00 | 0.00 | |

DESCRIPCIÓN DE RESULTADOS Y JUSTIFICACION EN CASO DE VARIACIÓN SUPERIOR A ± 10 % RESPECTO A LO PROGRAMADO

EVALUACION DEL INDICADOR

DEPENDENCIA GENERAL: G00 CONTRALORIA INTERNA

DEPENDENCIA AUXILIAR: 214 Área de Patrimonio

ELABORÓ

 C. ROCIO MARTINEZ AGUILAR
 TRANSFORMANDO EL FUTURO

VO. BO.

 LIC. CRISTIAN MARTINEZ HERNANDEZ
 TRANSFORMANDO EL FUTURO



ORGANISMO DE AGUA DE VALLE DE CHALCO

PbRm-08b FICHA TECNICA DE SEGUIMIENTO DE INDICADORES 2023 DE GESTIÓN O ESTRATEGICO



TIPO DE FICHA: OSFEM

PILAR DE DESARROLLO / EJE TRANSVERSAL: II Eje transversal II: Gobierno Moderno, Capaz y Responsable

TEMA DE DESARROLLO: Eficiencia y eficacia en el sector público

PROGRAMA PRESUPUESTARIO: 01030401 Desarrollo de la función pública y ética en el servicio público

PROYECTO PRESUPUESTARIO: 010304010101 Fiscalización, control y evaluación interna de la gestión pública

OBJETIVO DEL PROGRAMA PRESUPUESTARIO: Considera las acciones orientadas a la mejora en la prestación de los servicios que recibe la población de manera clara, honesta, pronta y expedita, promoviendo que los servidores públicos realicen su función con calidez, y cuenten con las competencias y conducta ética necesarias en el servicio público, conforme a los principios que rigen la actuación del servidor público.

DEPENDENCIA GENERAL: G00 CONTRALORIA INTERNA

DEPENDENCIA AUXILIAR: 214 Área de Patrimonio

ESTRUCTURA DEL INDICADOR

NOMBRE DEL INDICADOR: Porcentaje de servidores públicos asistentes a las capacitaciones.

FÓRMULA DEL CÁLCULO: $(\text{Número de servidores públicos asistentes a capacitaciones} / \text{Total de servidores públicos}) * 100$

INTERPRETACIÓN: Resultado del personal capacitado

DIMENSIÓN QUE ATIENDE: Eficiencia

DESCRIPCIÓN DEL FACTOR DE COMPARACIÓN: Personal capacitado

AMBITO GEOGRAFICO:

COBERTURA:

LÍNEA BASE: 50

Numero: NA 2.2

FRECUENCIA DE MEDICIÓN: Trimestral

COMPORTAMIENTO DE LAS VARIABLES DURANTE EL TRIMESTRE: Enero-Marzo

| VARIABLE | UNIDAD DE MEDIDA | OPERACION | META ANUAL | AVANCE TRIMESTRAL | | | | AVANCE ACUMULADO | | | |
|---|---------------------|-----------|------------|-------------------|------|-----------|------|------------------|------|-----------|------|
| | | | | Programado | % | Alcanzado | % | Programado | % | Alcanzado | % |
| Número de servidores públicos asistentes a capacitaciones | Servidores Públicos | Sumable | 50.00 | 0.00 | 0.00 | 0.00 | 0.00 | 0.00 | 0.00 | 0.00 | 0.00 |
| Total de servidores públicos | Servidores Públicos | Sumable | 50.00 | 0.00 | 0.00 | 0.00 | 0.00 | 0.00 | 0.00 | 0.00 | 0.00 |

COMPORTAMIENTO DEL INDICADOR

DESCRIPCION DE LA META ANUAL

Cumplir con las capacitaciones al personal del Organismo

| META ANUAL | TRIMESTRE: Enero-Marzo | | | | | | | |
|------------|------------------------|-----------|------|----------|------------------|-----------|------|----------|
| | AVANCE TRIMESTRAL | | | | AVANCE ACUMULADO | | | |
| | Programado | Alcanzado | EF% | SEMAFORO | Programado | Alcanzado | EF% | SEMAFORO |
| 100.00 | 0.00 | 0.00 | 0.00 | | 0.00 | 0.00 | 0.00 | |

DESCRIPCIÓN DE RESULTADOS Y JUSTIFICACIÓN EN CASO DE VARIACIÓN SUPERIOR A ± 10 % RESPECTO A LO PROGRAMADO

EVALUACION DEL INDICADOR

DEPENDENCIA GENERAL: G00 CONTRALORIA INTERNA

DEPENDENCIA AUXILIAR: 214 Área de Patrimonio

ELABORÓ

C. ROCIO MARTÍNEZ AGUILAR

VO. BO.

LIC. CRISTIAN MARTÍNEZ HERNÁNDEZ



DE AGUA DE VALLE DE CHALCO

PbRm-08b FICHA TECNICA DE SEGUIMIENTO DE INDICADORES 2023 DE GESTIÓN O ESTRATEGICO



TIPO DE FICHA: OSFEM

PILAR DE DESARROLLO / EJE TRANSVERSAL: II Eje transversal II: Gobierno Moderno, Capaz y Responsable
 TEMA DE DESARROLLO: Eficiencia y eficacia en el sector público
 PROGRAMA PRESUPUESTARIO: 01030401 Desarrollo de la función pública y ética en el servicio público
 PROYECTO PRESUPUESTARIO: 010304010101 Fiscalización, control y evaluación interna de la gestión pública
 OBJETIVO DEL PROGRAMA PRESUPUESTARIO: Considera las acciones orientadas a la mejora en la prestación de los servicios que recibe la población de manera clara, honesta, pronta y expedita, promoviendo que los servidores públicos realicen su función con calidez, y cuenten con las competencias y conducta ética necesarias en el servicio público, conforme a los principios que rigen la actuación del servidor público.
 DEPENDENCIA GENERAL: G00 CONTRALORIA INTERNA
 DEPENDENCIA AUXILIAR: 214 Área de Patrimonio

ESTRUCTURA DEL INDICADOR

NOMBRE DEL INDICADOR: Porcentaje de carteles informativos.
 FÓRMULA DEL CÁLCULO: (Carteles informativos elaborados/Carteles informativos requeridos) *100
 INTERPRETACIÓN: Resultado de carteles informativos realizados
 DIMENSIÓN QUE ATIENDE: Eficiencia
 DESCRIPCIÓN DEL FACTOR DE COMPARACIÓN: carteles realizados
 FRECUENCIA DE MEDICIÓN: Trimestral
 AMBITO GEOGRAFICO:
 COBERTURA:
 LINEA BASE: 20
 Numero: NA 3.1

COMPORTAMIENTO DE LAS VARIABLES DURANTE EL TRIMESTRE: Enero-Marzo

| VARIABLE | UNIDAD DE MEDIDA | OPERACION | META ANUAL | AVANCE TRIMESTRAL | | | | AVANCE ACUMULADO | | | |
|----------------------------------|------------------|-----------|------------|-------------------|------|-----------|------|------------------|------|-----------|------|
| | | | | Programado | % | Alcanzado | % | Programado | % | Alcanzado | % |
| Carteles informativos elaborados | carteles | Sumable | 20.00 | 0.00 | 0.00 | 0.00 | 0.00 | 0.00 | 0.00 | 0.00 | 0.00 |
| Carteles informativos requeridos | carteles | Sumable | 20.00 | 0.00 | 0.00 | 0.00 | 0.00 | 0.00 | 0.00 | 0.00 | 0.00 |

COMPORTAMIENTO DEL INDICADOR

DESCRIPCION DE LA META ANUAL

Cumplir con la realización de los carteles informativos realizados.

| META ANUAL | TRIMESTRE: Enero-Marzo | | | | | | | |
|------------|------------------------|-----------|------|----------|------------------|-----------|------|----------|
| | AVANCE TRIMESTRAL | | | | AVANCE ACUMULADO | | | |
| | Programado | Alcanzado | EF% | SEMAFORO | Programado | Alcanzado | EF% | SEMAFORO |
| 100.00 | 0.00 | 0.00 | 0.00 | | 0.00 | 0.00 | 0.00 | |

DESCRIPCIÓN DE RESULTADOS Y JUSTIFICACION EN CASO DE VARIACION SUPERIOR A ± 10 % RESPECTO A LO PROGRAMADO

EVALUACION DEL INDICADOR

DEPENDENCIA GENERAL: G00 CONTRALORIA INTERNA
 DEPENDENCIA AUXILIAR: 214 Área de Patrimonio

ELABORADO

 C. ROCÍO MARTÍNEZ AGUILAN

VC. BO.

 LIC. CRISTIAN MARTÍNEZ HERNÁNDEZ



AGENCIA DE AGUA DE VALLE DE CHALCO



PbRm-08b FICHA TECNICA DE SEGUIMIENTO DE INDICADORES 2023 DE GESTIÓN O ESTRATEGICO

TIPO DE FICHA: OSFEM

PILAR DE DESARROLLO / EJE TRANSVERSAL: 3 Pilar 3: Territorial
TEMA DE DESARROLLO: Ciudades y comunidades sostenibles
PROGRAMA PRESUPUESTARIO: 02020101 Desarrollo urbano
PROYECTO PRESUPUESTARIO: 020201010502 Proyectos para obras públicas
OBJETIVO DEL PROGRAMA PRESUPUESTARIO: Incluye las acciones para ordenar y regular el crecimiento urbano municipal vinculándolo a un desarrollo regional sustentable, replanteando los mecanismos de planeación urbana y fortaleciendo el papel del municipio en la materia como responsable de su planeación y operación.
DEPENDENCIA GENERAL: E02 Estudios y Proyectos
DEPENDENCIA AUXILIAR: 233 Área de Estudios y Proyectos

ESTRUCTURA DEL INDICADOR

NOMBRE DEL INDICADOR: Porcentaje de calles pavimentadas.
FORMULA DEL CÁLCULO: (Número de calles pavimentadas / Total de calles programadas a pavimentar) *100
INTERPRETACIÓN: N/A
DIMENSIÓN QUE ATIENDE: Eficiencia
DESCRIPCIÓN DEL FACTOR DE COMPARACIÓN: N/A
FRECUENCIA DE MEDICIÓN: Trimestral
COBERTURA: Valle de Chalco Solidaridad
LINEA BASE: 0
Numero: NA 1.1

COMPORTAMIENTO DE LAS VARIABLES DURANTE EL TRIMESTRE: Enero-Marzo

Table with 12 columns: VARIABLE, UNIDAD DE MEDIDA, OPERACION, META ANUAL, AVANCE TRIMESTRAL (Programado, %), AVANCE ACUMULADO (Programado, %). Rows include 'Número de calles pavimentadas' and 'Total de calles programadas a pavimentar'.

COMPORTAMIENTO DEL INDICADOR

DESCRIPCION DE LA META ANUAL

N/A

Table showing META ANUAL and TRIMESTRE: Enero-Marzo. Columns include AVANCE TRIMESTRAL and AVANCE ACUMULADO with sub-columns for Programado, Alcanzado, EF%, and SEMAFORO.

DESCRIPCIÓN DE RESULTADOS Y JUSTIFICACIÓN EN CASO DE VARIACIÓN SUPERIOR A ± 10 % RESPECTO A LO PROGRAMADO
Este componente no nos compete por lo que este organismo no lo programo

EVALUACION DEL INDICADOR

Este componente no nos compete por lo que este organismo no lo programo

DEPENDENCIA GENERAL: E02 Estudios y Proyectos
DEPENDENCIA AUXILIAR: 233 Área de Estudios y Proyectos

Handwritten signatures and official stamps of the 'DIRECCION DE ESTUDIOS Y PROYECTOS VALLE DE CHALCO' for C. MARTIN HERRERA CARBAJAL and C. DAVID ROSAS ARCE.



DE AGUA DE VALLE DE CHALCO

PbRm-08b FICHA TECNICA DE SEGUIMIENTO DE INDICADORES 2023 DE GESTIÓN O ESTRATEGICO



TIPO DE FICHA: OSFEM

PILAR DE DESARROLLO / EJE TRANSVERSAL: 3 Pilar 3: Territorial
 TEMA DE DESARROLLO: Ciudades y comunidades sostenibles
 PROGRAMA PRESUPUESTARIO: 02020101 Desarrollo urbano
 PROYECTO PRESUPUESTARIO: 020201010502 Proyectos para obras públicas

OBJETIVO DEL PROGRAMA PRESUPUESTARIO: Incluye las acciones para ordenar y regular el crecimiento urbano municipal vinculándolo a un desarrollo regional sustentable, replanteando los mecanismos de planeación urbana y fortaleciendo el papel del municipio en la materia como responsable de su planeación y operación.

DEPENDENCIA GENERAL: E02 Estudios y Proyectos
 DEPENDENCIA AUXILIAR: 233 Área de Estudios y Proyectos

ESTRUCTURA DEL INDICADOR

NOMBRE DEL INDICADOR: Porcentaje de guarniciones y banquetas construidas.
 FÓRMULA DEL CÁLCULO: (Número de guarniciones y banquetas construidas / Total de guarniciones y banquetas programadas a construir) *100
 INTERPRETACIÓN: N/A
 DIMENSIÓN QUE ATIENDE: Eficiencia
 DESCRIPCIÓN DEL FACTOR DE COMPARACIÓN: N/A
 AMBITO GEOGRAFICO: Valle de Chalco Solidaridad
 COBERTURA: Valle de Chalco Solidaridad
 LINEA BASE: 0
 Numero: NA 1.2

FRECUENCIA DE MEDICIÓN: Trimestral

COMPORTAMIENTO DE LAS VARIABLES DURANTE EL TRIMESTRE: Enero-Marzo

| VARIABLE | UNIDAD DE MEDIDA | OPERACION | META ANUAL | AVANCE TRIMESTRAL | | | | AVANCE ACUMULADO | | | |
|---|------------------------------------|-----------|------------|-------------------|------|-----------|------|------------------|------|-----------|------|
| | | | | Programado | % | Alcanzado | % | Programado | % | Alcanzado | % |
| Número de guarniciones y banquetas construidas | Número de guarniciones y banquetas | Sumable | 0.00 | 0.00 | 0.00 | 0.00 | 0.00 | 0.00 | 0.00 | 0.00 | 0.00 |
| Total de guarniciones y banquetas programadas a construir | Número de guarniciones y banquetas | Sumable | 0.00 | 0.00 | 0.00 | 0.00 | 0.00 | 0.00 | 0.00 | 0.00 | 0.00 |

COMPORTAMIENTO DEL INDICADOR

DESCRIPCION DE LA META ANUAL

N/A

| META ANUAL | TRIMESTRE: Enero-Marzo | | | | | | | |
|------------|------------------------|-----------|------|----------|------------------|-----------|------|----------|
| | AVANCE TRIMESTRAL | | | | AVANCE ACUMULADO | | | |
| | Programado | Alcanzado | EF% | SEMAFORO | Programado | Alcanzado | EF% | SEMAFORO |
| 0.00 | 0.00 | 0.00 | 0.00 | Rojo | 0.00 | 0.00 | 0.00 | Rojo |

DESCRIPCIÓN DE RESULTADOS Y JUSTIFICACIÓN EN CASO DE VARIACIÓN SUPERIOR A ± 10 % RESPECTO A LO PROGRAMADO
Este componente no nos compete por lo que este organismo no lo programo

EVALUACION DEL INDICADOR

Este componente no nos compete por lo que este organismo no lo programo

DEPENDENCIA GENERAL: E02 Estudios y Proyectos
 DEPENDENCIA AUXILIAR: 233 Área de Estudios y Proyectos

ELABORADO

 C. MARTIN HERRERA CARBAJAL

VO BO

 C. DAVID ROSAS ARCE

PbRm-08b FICHA TECNICA DE SEGUIMIENTO DE INDICADORES 2023 DE GESTIÓN O ESTRATEGICO

TIPO DE FICHA: OSFEM

PILAR DE DESARROLLO / EJE TRANSVERSAL: 3 Pilar 3: Territorial
 TEMA DE DESARROLLO: Ciudades y comunidades sostenibles
 PROGRAMA PRESUPUESTARIO: 02020101 Desarrollo urbano
 PROYECTO PRESUPUESTARIO: 020201010502 Proyectos para obras públicas
 OBJETIVO DEL PROGRAMA PRESUPUESTARIO: Incluye las acciones para ordenar y regular el crecimiento urbano municipal vinculándolo a un desarrollo regional sustentable, replanteando los mecanismos de planeación urbana y fortaleciendo el papel del municipio en la materia como responsable de su planeación y operación.
 DEPENDENCIA GENERAL: E02 Estudios y Proyectos
 DEPENDENCIA AUXILIAR: 233 Área de Estudios y Proyectos

ESTRUCTURA DEL INDICADOR

NOMBRE DEL INDICADOR: Porcentaje de mecanismos de participación ciudadana en el mejoramiento urbano.
 FÓRMULA DEL CÁLCULO: (Número de mecanismos de participación ciudadana en el mejoramiento urbano implementado / Total de mecanismos de participación ciudadana en el mejoramiento urbano programados) *100
 INTERPRETACIÓN: N/A
 DIMENSIÓN QUE ATIENDE: Eficiencia FRECUENCIA DE MEDICIÓN: Trimestral
 DESCRIPCIÓN DEL FACTOR DE COMPARACIÓN: N/A
 AMBITO GEOGRAFICO:
 COBERTURA: Valle de Chalco Solidaridad
 LINEA BASE: 0
 Numero: NA 2.1

COMPORTAMIENTO DE LAS VARIABLES DURANTE EL TRIMESTRE: Enero-Marzo

| VARIABLE | UNIDAD DE MEDIDA | OPERACION | META ANUAL | AVANCE TRIMESTRAL | | | | AVANCE ACUMULADO | | | |
|--|----------------------------------|-----------|------------|-------------------|------|-----------|------|------------------|------|-----------|------|
| | | | | Programado | % | Alcanzado | % | Programado | % | Alcanzado | % |
| Número de mecanismos de participación ciudadana en el mejoramiento urbano implementado | mejoramiento urbano implementado | Sumable | 0.00 | 0.00 | 0.00 | 0.00 | 0.00 | 0.00 | 0.00 | 0.00 | 0.00 |
| Total de mecanismos de participación ciudadana en el mejoramiento urbano programados | mejoramiento urbano implementado | Sumable | 0.00 | 0.00 | 0.00 | 0.00 | 0.00 | 0.00 | 0.00 | 0.00 | 0.00 |

COMPORTAMIENTO DEL INDICADOR

DESCRIPCION DE LA META ANUAL

N/A

| META ANUAL | TRIMESTRE: Enero-Marzo | | | | | | | |
|------------|------------------------|-----------|------|----------|------------------|-----------|------|----------|
| | AVANCE TRIMESTRAL | | | | AVANCE ACUMULADO | | | |
| | Programado | Alcanzado | EF% | SEMAFORO | Programado | Alcanzado | EF% | SEMAFORO |
| 0.00 | 0.00 | 0.00 | 0.00 | Rojo | 0.00 | 0.00 | 0.00 | Rojo |

DESCRIPCIÓN DE RESULTADOS Y JUSTIFICACIÓN EN CASO DE VARIACIÓN SUPERIOR A ± 10 % RESPECTO A LO PROGRAMADO
 Este componente no nos compete por lo que este organismo no lo programa

EVALUACION DEL INDICADOR



Este componente no nos compete por lo que este organismo no lo programa

DEPENDENCIA GENERAL: E02 Estudios y Proyectos
 DEPENDENCIA AUXILIAR: 233 Área de Estudios y Proyectos

ELABORADO

 C. MARTIN HERRERA CARBAL


 DIRECCION DE ESTUDIOS Y PROYECTOS
 VALLE DE CHALCO
 ELABORADO
 31/05/2023

VO. BO.

 C. DAVID ROSAS ARCE

 DIRECCION DE ESTUDIOS Y PROYECTOS
 VALLE DE CHALCO
 ELABORADO
 31/05/2023

PILAR DE DESARROLLO / EJE TRANSVERSAL: 3 Pilar 3: Territorial
 TEMA DE DESARROLLO: Ciudades y comunidades sostenibles
 PROGRAMA PRESUPUESTARIO: 02020101 Desarrollo urbano
 PROYECTO PRESUPUESTARIO: 020201010502 Proyectos para obras públicas
 OBJETIVO DEL PROGRAMA PRESUPUESTARIO: Incluye las acciones para ordenar y regular el crecimiento urbano municipal vinculándolo a un desarrollo regional sustentable, replanteando los mecanismos de planeación urbana y fortaleciendo el papel del municipio en la materia como responsable de su planeación y operación.
 DEPENDENCIA GENERAL: E02 Estudios y Proyectos
 DEPENDENCIA AUXILIAR: 233 Área de Estudios y Proyectos

ESTRUCTURA DEL INDICADOR

NOMBRE DEL INDICADOR: Porcentaje de parques y jardines equipados.
 FÓRMULA DEL CÁLCULO: $(\text{Número de parques y jardines equipados} / \text{Total de parques y jardines programados a equipar}) * 100$
 INTERPRETACIÓN: N/A
 DIMENSIÓN QUE ATIENDE: Eficiencia FRECUENCIA DE MEDICIÓN: Trimestral
 DESCRIPCIÓN DEL FACTOR DE COMPARACIÓN: N/A
 AMBITO GEOGRAFICO:
 COBERTURA: Valle de Chalco Solidaridad
 LINEA BASE: 0
 Numero: NA 3.1

COMPORTAMIENTO DE LAS VARIABLES DURANTE EL TRIMESTRE: Enero-Marzo

| VARIABLE | UNIDAD DE MEDIDA | OPERACION | META ANUAL | AVANCE TRIMESTRAL | | | | AVANCE ACUMULADO | | | |
|---|------------------------------|-----------|------------|-------------------|------|-----------|------|------------------|------|-----------|------|
| | | | | Programado | % | Alcanzado | % | Programado | % | Alcanzado | % |
| Número de parques y jardines equipados | Número de parques y jardines | Sumable | 0.00 | 0.00 | 0.00 | 0.00 | 0.00 | 0.00 | 0.00 | 0.00 | 0.00 |
| Total de parques y jardines programados a equipar | Número de parques y jardines | Sumable | 0.00 | 0.00 | 0.00 | 0.00 | 0.00 | 0.00 | 0.00 | 0.00 | 0.00 |

COMPORTAMIENTO DEL INDICADOR

DESCRIPCION DE LA META ANUAL

N/A

| META ANUAL | TRIMESTRE: Enero-Marzo | | | | | | | |
|------------|------------------------|-----------|------|----------|------------------|-----------|------|----------|
| | AVANCE TRIMESTRAL | | | | AVANCE ACUMULADO | | | |
| | Programado | Alcanzado | EF% | SEMAFORO | Programado | Alcanzado | EF% | SEMAFORO |
| 0.00 | 0.00 | 0.00 | 0.00 | Rojo | 0.00 | 0.00 | 0.00 | Rojo |

DESCRIPCIÓN DE RESULTADOS Y JUSTIFICACIÓN EN CASO DE VARIACIÓN SUPERIOR A ± 10 % RESPECTO A LO PROGRAMADO
 Este componente no nos compete por lo que este organismo no lo programo

EVALUACION DEL INDICADOR

Este componente no nos compete por lo que este organismo no lo programo

DEPENDENCIA GENERAL: E02 Estudios y Proyectos
 DEPENDENCIA AUXILIAR: 233 Área de Estudios y Proyectos

ELABORADO

 C. MARTIN HERRERA CARBENAL


VO BO

 C. DAVID ROSAS ARCE




PILAR DE DESARROLLO / EJE TRANSVERSAL: 3 Pilar 3: Territorial
 TEMA DE DESARROLLO: Ciudades y comunidades sostenibles
 PROGRAMA PRESUPUESTARIO: 02020101 Desarrollo urbano
 PROYECTO PRESUPUESTARIO: 020201010502 Proyectos para obras públicas

OBJETIVO DEL PROGRAMA PRESUPUESTARIO: Incluye las acciones para ordenar y regular el crecimiento urbano municipal vinculándolo a un desarrollo regional sustentable, replanteando los mecanismos de planeación urbana y fortaleciendo el papel del municipio en la materia como responsable de su planeación y operación.

DEPENDENCIA GENERAL: E02 Estudios y Proyectos
 DEPENDENCIA AUXILIAR: 233 Área de Estudios y Proyectos

ESTRUCTURA DEL INDICADOR

NOMBRE DEL INDICADOR: Porcentaje de mantenimientos a parques y jardines realizados.
 FÓRMULA DEL CÁLCULO: (Número de parques y jardines con mantenimiento realizado / Total de parques y jardines del municipio) *100
 INTERPRETACIÓN: N/A
 DIMENSIÓN QUE ATIENDE: Eficiencia
 DESCRIPCIÓN DEL FACTOR DE COMPARACIÓN: N/A
 AMBITO GEOGRAFICO: Valle de Chalco Solidaridad
 COBERTURA: 0
 LINEA BASE: 0

FRECUENCIA DE MEDICIÓN: Trimestral

Numero: NA 3.2

COMPORTAMIENTO DE LAS VARIABLES DURANTE EL TRIMESTRE: Enero-Marzo

| VARIABLE | UNIDAD DE MEDIDA | OPERACION | META ANUAL | AVANCE TRIMESTRAL | | | | AVANCE ACUMULADO | | | |
|--|------------------------------|-----------|------------|-------------------|------|-----------|------|------------------|------|-----------|------|
| | | | | Programado | % | Alcanzado | % | Programado | % | Alcanzado | % |
| Número de parques y jardines con mantenimiento realizado | Número de parques y jardines | Sumable | 0.00 | 0.00 | 0.00 | 0.00 | 0.00 | 0.00 | 0.00 | 0.00 | 0.00 |
| Total de parques y jardines del municipio | Número de parques y jardines | Sumable | 0.00 | 0.00 | 0.00 | 0.00 | 0.00 | 0.00 | 0.00 | 0.00 | 0.00 |

COMPORTAMIENTO DEL INDICADOR

DESCRIPCION DE LA META ANUAL

N/A

| META ANUAL | TRIMESTRE: Enero-Marzo | | | | | | | |
|------------|------------------------|-----------|------|----------|------------------|-----------|------|----------|
| | AVANCE TRIMESTRAL | | | | AVANCE ACUMULADO | | | |
| | Programado | Alcanzado | EF% | SEMAFORO | Programado | Alcanzado | EF% | SEMAFORO |
| 0.00 | 0.00 | 0.00 | 0.00 | Rojo | 0.00 | 0.00 | 0.00 | Rojo |

DESCRIPCIÓN DE RESULTADOS Y JUSTIFICACIÓN EN CASO DE VARIACIÓN SUPERIOR A ±10 % RESPECTO A LO PROGRAMADO
 Este componente no nos compete por lo que este organismo no lo programa

EVALUACION DEL INDICADOR

Este componente no nos compete por lo que este organismo no lo programa

DEPENDENCIA GENERAL: E02 Estudios y Proyectos
 DEPENDENCIA AUXILIAR: 233 Área de Estudios y Proyectos

ELABORADO

 DIRECCION DE ESTUDIOS Y PROYECTOS
 VALLE DE CHALCO
 SOLIDARIDAD
 X12-0224

C. MARTIN HERRERA CARBALLO

VO. BO.

 DIRECCION DE ESTUDIOS Y PROYECTOS
 VALLE DE CHALCO
 SOLIDARIDAD
 X12-0224

C. DAVID ROSAS ARCE



COMUNIDAD MUNICIPAL DE AGUA DE VALLE DE CHALCO



PbRm-08b FICHA TECNICA DE SEGUIMIENTO DE INDICADORES 2023 DE GESTIÓN O ESTRATEGICO

TIPO DE FICHA: OSFEM

PILAR DE DESARROLLO / EJE TRANSVERSAL: 3 Pilar 3: Territorial
TEMA DE DESARROLLO: Ciudades y comunidades sostenibles
PROGRAMA PRESUPUESTARIO: 02020101 Desarrollo urbano
PROYECTO PRESUPUESTARIO: 020201010502 Proyectos para obras públicas

NOMBRE DEL INDICADOR: Porcentaje de construcción de vialidades urbanas.
FÓRMULA DEL CÁLCULO: (Número de vialidades urbanas construidas / Total de vialidades programadas a construir) *100
INTERPRETACIÓN: N/A
DIMENSIÓN QUE ATIENDE: Eficiencia
DESCRIPCIÓN DEL FACTOR DE COMPARACIÓN: N/A
COBERTURA: Valle de Chalco Solidaridad
LINEA BASE: 0
Numero: NA 4.1

ESTRUCTURA DEL INDICADOR

FRECUENCIA DE MEDICIÓN: Trimestral

COMPORTAMIENTO DE LAS VARIABLES DURANTE EL TRIMESTRE: Enero-Marzo

Table with 12 columns: VARIABLE, UNIDAD DE MEDIDA, OPERACION, META ANUAL, AVANCE TRIMESTRAL (Programado, %), AVANCE ACUMULADO (Programado, %).

COMPORTAMIENTO DEL INDICADOR

DESCRIPCION DE LA META ANUAL

N/A

Table with 9 columns: META ANUAL, TRIMESTRE: Enero-Marzo (AVANCE TRIMESTRAL, AVANCE ACUMULADO).

DESCRIPCIÓN DE RESULTADOS Y JUSTIFICACIÓN EN CASO DE VARIACIÓN SUPERIOR A ±10% RESPECTO A LO PROGRAMADO
Este componente no nos compete por lo que este organismo no lo programo

EVALUACION DEL INDICADOR

Este componente no nos compete por lo que este organismo no lo programo

DEPENDENCIA GENERAL: E02 Estudios y Proyectos
DEPENDENCIA AUXILIAR: 233 Área de Estudios y Proyectos

Handwritten signature and official stamp of C. MARTIN HERRERA CARBAJAL, Director of Studies and Projects.

Handwritten signature and official stamp of C. DAVID ROSAS ARCE, Director of Studies and Projects.

PILAR DE DESARROLLO / EJE TRANSVERSAL: 3 Pilar 3: Territorial
 TEMA DE DESARROLLO: Ciudades y comunidades sostenibles
 PROGRAMA PRESUPUESTARIO: 02020101 Desarrollo urbano
 PROYECTO PRESUPUESTARIO: 020201010502 Proyectos para obras públicas
 OBJETIVO DEL PROGRAMA PRESUPUESTARIO: Incluye las acciones para ordenar y regular el crecimiento urbano municipal vinculándolo a un desarrollo regional sustentable, replanteando los mecanismos de planeación urbana y fortaleciendo el papel del municipio en la materia como responsable de su planeación y operación.
 DEPENDENCIA GENERAL: E02 Estudios y Proyectos
 DEPENDENCIA AUXILIAR: 233 Área de Estudios y Proyectos

ESTRUCTURA DEL INDICADOR

NOMBRE DEL INDICADOR: Porcentaje de avance en la rehabilitación de vialidades urbanas.
 FÓRMULA DEL CÁLCULO: $(\text{Número de vialidades urbanas rehabilitadas} / \text{Total de vialidades urbanas programadas a rehabilitar}) * 100$
 INTERPRETACIÓN: N/A
 DIMENSIÓN QUE ATIENDE: Eficiencia FRECUENCIA DE MEDICIÓN: Trimestral
 DESCRIPCIÓN DEL FACTOR DE COMPARACIÓN: N/A
 AMBITO GEOGRAFICO: Valle de Chalco Solidaridad
 COBERTURA: Valle de Chalco Solidaridad
 LINEA BASE: 0
 Numero: NA 4.2

COMPORTAMIENTO DE LAS VARIABLES DURANTE EL TRIMESTRE: Enero-Marzo

| VARIABLE | UNIDAD DE MEDIDA | OPERACION | META ANUAL | AVANCE TRIMESTRAL | | | | AVANCE ACUMULADO | | | |
|---|--------------------------------|-----------|------------|-------------------|------|-----------|------|------------------|------|-----------|------|
| | | | | Programado | % | Alcanzado | % | Programado | % | Alcanzado | % |
| Número de vialidades urbanas rehabilitadas | Número de vialidades urbanas r | Sumable | 0.00 | 0.00 | 0.00 | 0.00 | 0.00 | 0.00 | 0.00 | 0.00 | 0.00 |
| Total de vialidades urbanas programadas a rehabilitar | Número de vialidades urbanas r | Sumable | 0.00 | 0.00 | 0.00 | 0.00 | 0.00 | 0.00 | 0.00 | 0.00 | 0.00 |

COMPORTAMIENTO DEL INDICADOR

DESCRIPCION DE LA META ANUAL

N/A

| META ANUAL | TRIMESTRE: Enero-Marzo | | | | | | | |
|------------|------------------------|-----------|------|----------|------------------|-----------|------|----------|
| | AVANCE TRIMESTRAL | | | | AVANCE ACUMULADO | | | |
| | Programado | Alcanzado | EF% | SEMAFORO | Programado | Alcanzado | EF% | SEMAFORO |
| 0.00 | 0.00 | 0.00 | 0.00 | Rojo | 0.00 | 0.00 | 0.00 | Rojo |

DESCRIPCIÓN DE RESULTADOS Y JUSTIFICACIÓN EN CASO DE VARIACIÓN SUPERIOR A ± 10 % RESPECTO A LO PROGRAMADO
 Este componente no nos compete por lo que este organismo no lo programo



EVALUACION DEL INDICADOR

Este componente no nos compete por lo que este organismo no lo programo

DEPENDENCIA GENERAL: E02 Estudios y Proyectos
 DEPENDENCIA AUXILIAR: 233 Área de Estudios y Proyectos

ELABORÓ

 C. MARTIN HERRERA CARBAJAL


VO. BO.

 C. DAVID ROSAS ARCE


PILAR DE DESARROLLO / EJE TRANSVERSAL: 3 Pilar 3: Territorial
 TEMA DE DESARROLLO: Ciudades y comunidades sostenibles
 PROGRAMA PRESUPUESTARIO: 02020101 Desarrollo urbano
 PROYECTO PRESUPUESTARIO: 020201010502 Proyectos para obras públicas
 OBJETIVO DEL PROGRAMA PRESUPUESTARIO: Incluye las acciones para ordenar y regular el crecimiento urbano municipal vinculándolo a un desarrollo regional sustentable, replanteando los mecanismos de planeación urbana y fortaleciendo el papel del municipio en la materia como responsable de su planeación y operación.
 DEPENDENCIA GENERAL: E02 Estudios y Proyectos
 DEPENDENCIA AUXILIAR: 233 Área de Estudios y Proyectos

ESTRUCTURA DEL INDICADOR

NOMBRE DEL INDICADOR: Porcentaje de equipamiento de vialidades urbanas.
 FÓRMULA DEL CÁLCULO: $(\text{Número de vialidades urbanas equipadas} / \text{Total de vialidades programadas a equipar}) * 100$
 INTERPRETACIÓN: N/A
 DIMENSIÓN QUE ATIENDE: Eficiencia FRECUENCIA DE MEDICIÓN: Trimestral
 DESCRIPCIÓN DEL FACTOR DE COMPARACIÓN: N/A
 AMBITO GEOGRAFICO:
 COBERTURA: Valle de Chalco Solidaridad
 LINEA BASE: 0
 Numero: NA 4.3

COMPORTAMIENTO DE LAS VARIABLES DURANTE EL TRIMESTRE: Enero-Marzo

| VARIABLE | UNIDAD DE MEDIDA | OPERACION | META ANUAL | AVANCE TRIMESTRAL | | | | AVANCE ACUMULADO | | | |
|---|--------------------------------|-----------|------------|-------------------|------|-----------|------|------------------|------|-----------|------|
| | | | | Programado | % | Alcanzado | % | Programado | % | Alcanzado | % |
| Número de vialidades urbanas equipadas | Número de vialidades urbanas e | Sumable | 0.00 | 0.00 | 0.00 | 0.00 | 0.00 | 0.00 | 0.00 | 0.00 | 0.00 |
| Total de vialidades programadas a equipar | Número de vialidades urbanas e | Sumable | 0.00 | 0.00 | 0.00 | 0.00 | 0.00 | 0.00 | 0.00 | 0.00 | 0.00 |

COMPORTAMIENTO DEL INDICADOR

DESCRIPCION DE LA META ANUAL

N/A

| META ANUAL | TRIMESTRE: Enero-Marzo | | | | | | | |
|------------|------------------------|-----------|------|----------|------------------|-----------|------|----------|
| | AVANCE TRIMESTRAL | | | | AVANCE ACUMULADO | | | |
| | Programado | Alcanzado | EF% | SEMAFORO | Programado | Alcanzado | EF% | SEMAFORO |
| 0.00 | 0.00 | 0.00 | 0.00 | Rojo | 0.00 | 0.00 | 0.00 | Rojo |

DESCRIPCIÓN DE RESULTADOS Y JUSTIFICACIÓN EN CASO DE VARIACIÓN SUPERIOR A ± 10 % RESPECTO A LO PROGRAMADO
 Este componente no nos compete por lo que este organismo no lo programo


EVALUACION DEL INDICADOR

Este componente no nos compete por lo que este organismo no lo programo

DEPENDENCIA GENERAL: E02 Estudios y Proyectos
 DEPENDENCIA AUXILIAR: 233 Área de Estudios y Proyectos

ELABORÓ

 C. MARTIN HERRERA CORRAJAL


VO. BO

 C. DAVID ROSAS ARCE




DE AGUA DE VALLE DE CHALCO

PbRm-08b FICHA TECNICA DE SEGUIMIENTO DE INDICADORES 2023 DE GESTIÓN O ESTRATEGICO



TIPO DE FICHA: OSFEM

PILAR DE DESARROLLO / EJE TRANSVERSAL: 3 Pilar 3: Territorial
 TEMA DE DESARROLLO: Ciudades y comunidades sostenibles
 PROGRAMA PRESUPUESTARIO: 02020101 Desarrollo urbano
 PROYECTO PRESUPUESTARIO: 020201010502 Proyectos para obras públicas
 OBJETIVO DEL PROGRAMA PRESUPUESTARIO: Incluye las acciones para ordenar y regular el crecimiento urbano municipal vinculándolo a un desarrollo regional sustentable, replanteando los mecanismos de planeación urbana y fortaleciendo el papel del municipio en la materia como responsable de su planeación y operación.
 DEPENDENCIA GENERAL: E02 Estudios y Proyectos
 DEPENDENCIA AUXILIAR: 233 Área de Estudios y Proyectos

ESTRUCTURA DEL INDICADOR

NOMBRE DEL INDICADOR: Porcentaje de edificaciones urbanas construidas.
 FÓRMULA DEL CÁLCULO: (Número de edificaciones urbanas construidas / Total de edificaciones urbanas programadas a construir) *100
 INTERPRETACIÓN: N/A
 DIMENSIÓN QUE ATIENDE: Eficiencia
 DESCRIPCIÓN DEL FACTOR DE COMPARACIÓN: N/A
 AMBITO GEOGRAFICO:
 COBERTURA:
 LINEA BASE: 0
 Numero: NA 5.1

FRECUENCIA DE MEDICIÓN: Trimestral

COMPORTAMIENTO DE LAS VARIABLES DURANTE EL TRIMESTRE: Enero-Marzo

| VARIABLE | UNIDAD DE MEDIDA | OPERACION | META ANUAL | AVANCE TRIMESTRAL | | | | AVANCE ACUMULADO | | | |
|--|--------------------------------|-----------|------------|-------------------|------|-----------|------|------------------|------|-----------|------|
| | | | | Programado | % | Alcanzado | % | Programado | % | Alcanzado | % |
| Número de edificaciones urbanas construidas | Número de edificaciones urbana | Sumable | 0.00 | 0.00 | 0.00 | 0.00 | 0.00 | 0.00 | 0.00 | 0.00 | 0.00 |
| Total de edificaciones urbanas programadas a construir | Número de edificaciones urbana | Sumable | 0.00 | 0.00 | 0.00 | 0.00 | 0.00 | 0.00 | 0.00 | 0.00 | 0.00 |

COMPORTAMIENTO DEL INDICADOR

DESCRIPCION DE LA META ANUAL

N/A

| META ANUAL | TRIMESTRE: Enero-Marzo | | | | | | | |
|------------|------------------------|-----------|------|----------|------------------|-----------|------|----------|
| | AVANCE TRIMESTRAL | | | | AVANCE ACUMULADO | | | |
| | Programado | Alcanzado | EF% | SEMAFORO | Programado | Alcanzado | EF% | SEMAFORO |
| 0.00 | 0.00 | 0.00 | 0.00 | Rojo | 0.00 | 0.00 | 0.00 | Rojo |

DESCRIPCIÓN DE RESULTADOS Y JUSTIFICACIÓN EN CASO DE VARIACIÓN SUPERIOR A ± 10 % RESPECTO A LO PROGRAMADO
Este componente no nos compete por lo que este organismo no lo programo

EVALUACION DEL INDICADOR

Este componente no nos compete por lo que este organismo no lo programo

DEPENDENCIA GENERAL: E02 Estudios y Proyectos
DEPENDENCIA AUXILIAR: 233 Área de Estudios y Proyectos

ELABORO

C. MARTIN HERRERA CARBAL

VO. BO

C. DAVID ROSAS ARCE

PILAR DE DESARROLLO / EJE TRANSVERSAL: 3 Pilar 3: Territorial
 TEMA DE DESARROLLO: Ciudades y comunidades sostenibles
 PROGRAMA PRESUPUESTARIO: 02020101 Desarrollo urbano
 PROYECTO PRESUPUESTARIO: 020201010502 Proyectos para obras públicas
 OBJETIVO DEL PROGRAMA PRESUPUESTARIO: Incluye las acciones para ordenar y regular el crecimiento urbano municipal vinculándolo a un desarrollo regional sustentable, replanteando los mecanismos de planeación urbana y fortaleciendo el papel del municipio en la materia como responsable de su planeación y operación.
 DEPENDENCIA GENERAL: E02 Estudios y Proyectos
 DEPENDENCIA AUXILIAR: 233 Área de Estudios y Proyectos

ESTRUCTURA DEL INDICADOR

NOMBRE DEL INDICADOR: Porcentaje de edificaciones urbanas rehabilitadas.
 FÓRMULA DEL CÁLCULO: $(\text{Número de edificaciones urbanas rehabilitadas} / \text{Total de edificaciones programadas a rehabilitar}) * 100$
 INTERPRETACIÓN: Rehabilitación de redes de drenaje y agua realizadas
 DIMENSIÓN QUE ATIENDE: Eficiencia
 DESCRIPCIÓN DEL FACTOR DE COMPARACIÓN: Rehabilitación de redes de drenaje y agua realizadas
 AMBITO GEOGRAFICO: Municipal
 COBERTURA: Valle de Chalco Solidaridad
 LINEA BASE: 9
 Numero: NA 5.2

FRECUENCIA DE MEDICIÓN: Trimestral

COMPORTAMIENTO DE LAS VARIABLES DURANTE EL TRIMESTRE: Enero-Marzo

| VARIABLE | UNIDAD DE MEDIDA | OPERACION | META ANUAL | AVANCE TRIMESTRAL | | | | AVANCE ACUMULADO | | | |
|--|------------------|-----------|------------|-------------------|-------|-----------|------|------------------|-------|-----------|------|
| | | | | Programado | % | Alcanzado | % | Programado | % | Alcanzado | % |
| Número de edificaciones urbanas rehabilitadas | rehabilitacion | Sumable | 9.00 | 1.00 | 11.11 | 0.00 | 0.00 | 1.00 | 11.11 | 0.00 | 0.00 |
| Total de edificaciones programadas a rehabilitar | rehabilitacion | Sumable | 9.00 | 1.00 | 11.11 | 0.00 | 0.00 | 1.00 | 11.11 | 0.00 | 0.00 |

COMPORTAMIENTO DEL INDICADOR

DESCRIPCION DE LA META ANUAL

Realizar Porcentaje de mecanismos de participación ciudadana en el mejoramiento urbano


| META ANUAL | TRIMESTRE: Enero-Marzo | | | | | | | |
|------------|------------------------|-----------|------|----------|------------------|-----------|------|----------|
| | AVANCE TRIMESTRAL | | | | AVANCE ACUMULADO | | | |
| | Programado | Alcanzado | EF% | SEMAFORO | Programado | Alcanzado | EF% | SEMAFORO |
| 100.00 | 100.00 | 0.00 | 0.00 | Rojo | 100.00 | 0.00 | 0.00 | Rojo |


DESCRIPCIÓN DE RESULTADOS Y JUSTIFICACIÓN EN CASO DE VARIACIÓN SUPERIOR A ± 10 % RESPECTO A LO PROGRAMADO
 No se cumple con la meta programada durante este trimestre, por lo que se recomienda tener cuidado a la hora de programar

EVALUACION DEL INDICADOR

Por lo que se recomienda tener cuidado a la hora de programar

DEPENDENCIA GENERAL: E02 Estudios y Proyectos
 DEPENDENCIA AUXILIAR: 233 Área de Estudios y Proyectos

ELABORÓ: 
 DIRECCION DE ESTUDIOS Y PROYECTOS VALLE DE CHALCO

VO. BO: 
 DIRECCION DE ESTUDIOS Y PROYECTOS VALLE DE CHALCO



DE AGUA DE VALLE DE CHALCO

PbRm-08b FICHA TECNICA DE SEGUIMIENTO DE INDICADORES 2023 DE GESTIÓN O ESTRATEGICO



TIPO DE FICHA: OSFEM

PILAR DE DESARROLLO / EJE TRANSVERSAL: 3 Pilar 3: Territorial
 TEMA DE DESARROLLO: Ciudades y comunidades sostenibles
 PROGRAMA PRESUPUESTARIO: 02020101 Desarrollo urbano
 PROYECTO PRESUPUESTARIO: 020201010502 Proyectos para obras públicas
 OBJETIVO DEL PROGRAMA PRESUPUESTARIO: Incluye las acciones para ordenar y regular el crecimiento urbano municipal vinculándolo a un desarrollo regional sustentable, replanteando los mecanismos de planeación urbana y fortaleciendo el papel del municipio en la materia como responsable de su planeación y operación.
 DEPENDENCIA GENERAL: E02 Estudios y Proyectos
 DEPENDENCIA AUXILIAR: 233 Área de Estudios y Proyectos

ESTRUCTURA DEL INDICADOR

NOMBRE DEL INDICADOR: Porcentaje de informes de supervisión de obra entregados.
 FÓRMULA DEL CÁLCULO: (Número de informes entregados de supervisión de obras / Total de Informes de supervisión de obras programados) *100
 INTERPRETACIÓN: Porcentaje de informes de supervisión de obra entregados.
 DIMENSIÓN QUE ATIENDE: Eficiencia
 DESCRIPCIÓN DEL FACTOR DE COMPARACIÓN: informes de supervisión de obra
 AMBITO GEOGRAFICO: Municipal
 COBERTURA: Valle de Chalco Solidaridad
 LINEA BASE: 12

FRECUENCIA DE MEDICIÓN: Trimestral

Numero: NA 6.1

COMPORTAMIENTO DE LAS VARIABLES DURANTE EL TRIMESTRE: Enero-Marzo

| VARIABLE | UNIDAD DE MEDIDA | OPERACION | META ANUAL | AVANCE TRIMESTRAL | | | | AVANCE ACUMULADO | | | |
|---|------------------|-----------|------------|-------------------|-------|-----------|--------|------------------|-------|-----------|--------|
| | | | | Programado | % | Alcanzado | % | Programado | % | Alcanzado | % |
| Número de informes entregados de supervisión de obras | informes | Sumable | 12.00 | 3.00 | 25.00 | 3.00 | 100.00 | 3.00 | 25.00 | 3.00 | 100.00 |
| Total de Informes de supervisión de obras programados | informes | Sumable | 12.00 | 3.00 | 25.00 | 3.00 | 100.00 | 3.00 | 25.00 | 3.00 | 100.00 |

COMPORTAMIENTO DEL INDICADOR

DESCRIPCION DE LA META ANUAL

Realizar Porcentaje de mecanismos de participación ciudadana en el mejoramiento urbano

| META ANUAL | TRIMESTRE: Enero-Marzo | | | | | | | |
|------------|------------------------|-----------|--------|----------|------------------|-----------|--------|----------|
| | AVANCE TRIMESTRAL | | | | AVANCE ACUMULADO | | | |
| | Programado | Alcanzado | EF% | SEMAFORO | Programado | Alcanzado | EF% | SEMAFORO |
| 100.00 | 100.00 | 100.00 | 100.00 | Verde | 100.00 | 100.00 | 100.00 | Verde |

DESCRIPCIÓN DE RESULTADOS Y JUSTIFICACIÓN EN CASO DE VARIACIÓN SUPERIOR A ± 10% RESPECTO A LO PROGRAMADO
Se da cumplimiento con la meta programada durante este trimestre, se recomienda mantener la eficiencia obtenida

EVALUACION DEL INDICADOR

Se recomienda mantener la eficiencia obtenida

DEPENDENCIA GENERAL: E02 Estudios y Proyectos
 DEPENDENCIA AUXILIAR: 233 Área de Estudios y Proyectos

ELABORO
 C. MARTIN HERRERA CARBALAL

VO. BO.
 C. DAVID ROSAS ARCE



DE AGUA DE VALLE DE CHALCO

PbRm-08b FICHA TECNICA DE SEGUIMIENTO DE INDICADORES 2023 DE GESTIÓN O ESTRATEGICO



TIPO DE FICHA: OSFEM

PILAR DE DESARROLLO / EJE TRANSVERSAL: 3 Pilar 3: Territorial
 TEMA DE DESARROLLO: Manejo sustentable y distribución del agua
 PROGRAMA PRESUPUESTARIO: 02010301 Manejo de aguas residuales, drenaje y alcantarillado
 PROYECTO PRESUPUESTARIO: 020103010102 Operación de infraestructura para drenaje y alcantarillado
 OBJETIVO DEL PROGRAMA PRESUPUESTARIO: Considera el conjunto de procedimientos que se llevan a cabo para el tratamiento de aguas residuales y saneamiento de redes de drenaje y alcantarillado, manteniendo en condiciones adecuadas la infraestructura para proporcionar una mejor calidad de vida a la población.
 DEPENDENCIA GENERAL: C01 Construcción
 DEPENDENCIA AUXILIAR: 222 Área de Drenaje y Alcantarillado

ESTRUCTURA DEL INDICADOR

NOMBRE DEL INDICADOR: Porcentaje de cumplimiento en el diseño de proyectos para la construcción de Infraestructura para el tratamiento de aguas residuales.
 FÓRMULA DEL CÁLCULO: (Número de proyecto diseñados para la construcción de la Infraestructura para el tratamiento de aguas residuales realizados / Total de proyectos para la construcción de la Infraestructura para el tratamiento de aguas residuales programados) *100
 INTERPRETACIÓN: Medición del avance para la elaboración del diseño para la construcción de la infraestructura para el tratamiento de aguas residuales
 DIMENSIÓN QUE ATIENDE: Eficiencia FRECUENCIA DE MEDICIÓN: Trimestral
 DESCRIPCIÓN DEL FACTOR DE COMPARACIÓN: Medición del avance para la elaboración del infraestructura para el tratamiento de aguas residuales
 AMBITO GEOGRAFICO:
 COBERTURA:
 LINEA BASE 1
 Numero: NA 1.1

COMPORTAMIENTO DE LAS VARIABLES DURANTE EL TRIMESTRE: Enero-Marzo

| VARIABLE | UNIDAD DE MEDIDA | OPERACION | META ANUAL | AVANCE TRIMESTRAL | | | | AVANCE ACUMULADO | | | |
|--|------------------|-----------|------------|-------------------|------|-----------|------|------------------|------|-----------|------|
| | | | | Programado | % | Alcanzado | % | Programado | % | Alcanzado | % |
| Número de proyecto diseñados para la construcción de la Infraestructura para el tratamiento de aguas residuales realizados | Diseño | Sumable | 1.00 | 0.00 | 0.00 | 0.00 | 0.00 | 0.00 | 0.00 | 0.00 | 0.00 |
| Total de proyectos para la construcción de la Infraestructura para el tratamiento de aguas residuales programados | Diseño | Sumable | 1.00 | 0.00 | 0.00 | 0.00 | 0.00 | 0.00 | 0.00 | 0.00 | 0.00 |

COMPORTAMIENTO DEL INDICADOR

DESCRIPCION DE LA META ANUAL

Medir el avance para el diseño de la construcción infraestructura para el tratamiento de aguas residuales.

| META ANUAL | TRIMESTRE: Enero-Marzo | | | | | | | |
|------------|------------------------|-----------|------|----------|------------------|-----------|------|----------|
| | AVANCE TRIMESTRAL | | | | AVANCE ACUMULADO | | | |
| | Programado | Alcanzado | EF% | SEMAFORO | Programado | Alcanzado | EF% | SEMAFORO |
| 100.00 | 0.00 | 0.00 | 0.00 | | 0.00 | 0.00 | 0.00 | |

DESCRIPCIÓN DE RESULTADOS Y JUSTIFICACIÓN EN CASO DE VARIACIÓN SUPERIOR A ±10 % RESPECTO A LO PROGRAMADO

EVALUACION DEL INDICADOR

DEPENDENCIA GENERAL: C01 Construcción
 DEPENDENCIA AUXILIAR: 222 Área de Drenaje y Alcantarillado



DIRECCION DE
 ALCANTARILLADO Y SANEAMIENTO
 VALLE DE CHALCO
 2022-2024

ELABORO

C. GABRIEL CASTANEDA CANTU



DIRECCION DE
 ALCANTARILLADO Y SANEAMIENTO
 VALLE DE CHALCO
 2022-2024

C. ERNESTO ABOYTES ALMANZA



MUNICIPALIDAD DE AGUA DE VALLE DE CHALCO

PbRm-08b FICHA TECNICA DE SEGUIMIENTO DE INDICADORES 2023 DE GESTIÓN O ESTRATEGICO



TIPO DE FICHA: OSFEM

PILAR DE DESARROLLO / EJE TRANSVERSAL: 3 Pilar 3: Territorial
 TEMA DE DESARROLLO: Manejo sustentable y distribución del agua
 PROGRAMA PRESUPUESTARIO: 02010301 Manejo de aguas residuales, drenaje y alcantarillado
 PROYECTO PRESUPUESTARIO: 020103010102 Operación de infraestructura para drenaje y alcantarillado
 OBJETIVO DEL PROGRAMA PRESUPUESTARIO: Considera el conjunto de procedimientos que se llevan a cabo para el tratamiento de aguas residuales y saneamiento de redes de drenaje y alcantarillado, manteniendo en condiciones adecuadas la infraestructura para proporcionar una mejor calidad de vida a la población.
 DEPENDENCIA GENERAL: C01 Construcción
 DEPENDENCIA AUXILIAR: 222 Área de Drenaje y Alcantarillado

ESTRUCTURA DEL INDICADOR

NOMBRE DEL INDICADOR: Porcentaje de cumplimiento en la elaboración de presupuestos de los proyectos de infraestructura.
 FÓRMULA DEL CÁLCULO: $\frac{\text{Número de presupuestos para la construcción de la Infraestructura para el tratamiento de aguas residuales realizados}}{\text{Total de presupuestos para la construcción de la Infraestructura para el tratamiento de aguas residuales programados}} \times 100$
 INTERPRETACIÓN: Medición del avance para la elaboración de presupuestos para la construcción de la infraestructura para el tratamiento de aguas residuales
 DIMENSIÓN QUE ÁTIENDE: Eficiencia FRECUENCIA DE MEDICIÓN: Trimestral
 DESCRIPCIÓN DEL FACTOR DE COMPARACIÓN: Documento sobre el avance para el presupuesto de infraestructura para el tratamiento de aguas residuales
 AMBITO GEOGRAFICO:
 COBERTURA:
 LINEA BASE 1
 Numero: NA 1.2

COMPORTAMIENTO DE LAS VARIABLES DURANTE EL TRIMESTRE: Enero-Marzo

| VARIABLE | UNIDAD DE MEDIDA | OPERACION | META ANUAL | AVANCE TRIMESTRAL | | | | AVANCE ACUMULADO | | | |
|--|---------------------|-----------|------------|-------------------|------|-----------|------|------------------|------|-----------|------|
| | | | | Programado | % | Alcanzado | % | Programado | % | Alcanzado | % |
| Número de presupuestos para la construcción de la Infraestructura para el tratamiento de aguas residuales realizados | Presupuesto de Obra | Sumable | 1.00 | 0.00 | 0.00 | 0.00 | 0.00 | 0.00 | 0.00 | 0.00 | 0.00 |
| Total de presupuestos para la construcción de la Infraestructura para el tratamiento de aguas residuales programados | Presupuesto de Obra | Sumable | 1.00 | 0.00 | 0.00 | 0.00 | 0.00 | 0.00 | 0.00 | 0.00 | 0.00 |

COMPORTAMIENTO DEL INDICADOR

DESCRIPCION DE LA META ANUAL

Medir el avance para el presupuesto de la construcción infraestructura para el tratamiento de aguas residuales.

| META ANUAL | TRIMESTRE: Enero-Marzo | | | | | | | |
|------------|------------------------|-----------|------|----------|------------------|-----------|------|----------|
| | AVANCE TRIMESTRAL | | | | AVANCE ACUMULADO | | | |
| | Programado | Alcanzado | EF% | SEMAFORO | Programado | Alcanzado | EF% | SEMAFORO |
| 100.00 | 0.00 | 0.00 | 0.00 | | 0.00 | 0.00 | 0.00 | |

DESCRIPCIÓN DE RESULTADOS Y JUSTIFICACIÓN EN CASO DE VARIACIÓN SUPERIOR A ±10 % RESPECTO A LO PROGRAMADO

EVALUACION DEL INDICADOR

DEPENDENCIA GENERAL: C01 Construcción
 DEPENDENCIA AUXILIAR: 222 Área de Drenaje y Alcantarillado





DE AGUA DE VALLE DE CHALCO

PbRm-08b FICHA TECNICA DE SEGUIMIENTO DE INDICADORES 2023 DE GESTIÓN O ESTRATEGICO



TIPO DE FICHA: OSFEM

PILAR DE DESARROLLO / EJE TRANSVERSAL: 3 Pilar 3: Territorial
TEMA DE DESARROLLO: Manejo sustentable y distribución del agua
PROGRAMA PRESUPUESTARIO: 02010301 Manejo de aguas residuales, drenaje y alcantarillado
PROYECTO PRESUPUESTARIO: 020103010102 Operación de infraestructura para drenaje y alcantarillado
OBJETIVO DEL PROGRAMA PRESUPUESTARIO: Considera el conjunto de procedimientos que se llevan a cabo para el tratamiento de aguas residuales y saneamiento de redes de drenaje y alcantarillado, manteniendo en condiciones adecuadas la infraestructura para proporcionar una mejor calidad de vida a la población.
DEPENDENCIA GENERAL: C01 Construcción
DEPENDENCIA AUXILIAR: 222 Área de Drenaje y Alcantarillado

ESTRUCTURA DEL INDICADOR

NOMBRE DEL INDICADOR: Porcentaje de licitaciones de los proyectos para la construcción de la Infraestructura para el tratamiento de aguas residuales.
FÓRMULA DEL CÁLCULO: (Número de licitaciones para la construcción de la Infraestructura para el tratamiento de aguas residuales realizadas / Total de licitaciones para la construcción de la Infraestructura para el tratamiento de aguas residuales programados) *100
INTERPRETACIÓN: Medición del avance para la elaboración de licitaciones para la construcción de la infraestructura para el tratamiento de aguas residuales
DIMENSIÓN QUE ATIENDE: Eficiencia
DESCRIPCIÓN DEL FACTOR DE COMPARACIÓN: Documento sobre el avance para la licitación de infraestructura para el tratamiento de aguas residuales
AMBITO GEOGRAFICO:
COBERTURA:
LINEA BASE 1
Numero: NA 1.3

COMPORTAMIENTO DE LAS VARIABLES DURANTE EL TRIMESTRE: Enero-Marzo

Table with 12 columns: VARIABLE, UNIDAD DE MEDIDA, OPERACION, META ANUAL, AVANCE TRIMESTRAL (Programado, %, Alcanzado, %), AVANCE ACUMULADO (Programado, %, Alcanzado, %). Rows include 'Número de licitaciones para la construcción de la Infraestructura para el tratamiento de aguas residuales realizadas' and 'Total de licitaciones para la construcción de la Infraestructura para el tratamiento de aguas residuales programados'.

COMPORTAMIENTO DEL INDICADOR

DESCRIPCION DE LA META ANUAL

Medir el avance para la licitación de la construcción infraestructura para el tratamiento de aguas residuales.

Table for 'COMPORTAMIENTO DEL INDICADOR' with columns: META ANUAL, AVANCE TRIMESTRAL (Programado, Alcanzado, EF%, SEMAFORO), AVANCE ACUMULADO (Programado, Alcanzado, EF%, SEMAFORO). Values: 100.00, 0.00, 0.00, 0.00, 0.00, 0.00, 0.00, 0.00.

DESCRIPCIÓN DE RESULTADOS Y JUSTIFICACIÓN EN CASO DE VARIACIÓN SUPERIOR A ± 10 % RESPECTO A LO PROGRAMADO

EVALUACION DEL INDICADOR

DEPENDENCIA GENERAL: C01 Construcción
DEPENDENCIA AUXILIAR: 222 Área de Drenaje y Alcantarillado

Official stamp and signature of 'DIRECCION DE ALCANTARILLADO Y SANEAMIENTO VALLE DE CHALCO' with signature of GABRIEL CASTAÑEDA CANTU.

Official stamp and signature of 'DIRECCION DE ALCANTARILLADO Y SANEAMIENTO VALLE DE CHALCO' with signature of FERNES TO ABOYTES ALMANZA.



PILAR DE DESARROLLO / EJE TRANSVERSAL: 3 Pilar 3: Territorial
 TEMA DE DESARROLLO: Manejo sustentable y distribución del agua
 PROGRAMA PRESUPUESTARIO: 02010301 Manejo de aguas residuales, drenaje y alcantarillado
 PROYECTO PRESUPUESTARIO: 020103010102 Operación de infraestructura para drenaje y alcantarillado
 OBJETIVO DEL PROGRAMA PRESUPUESTARIO: Considera el conjunto de procedimientos que se llevan a cabo para el tratamiento de aguas residuales y saneamiento de redes de drenaje y alcantarillado, manteniendo en condiciones adecuadas la infraestructura para proporcionar una mejor calidad de vida a la población.
 DEPENDENCIA GENERAL: C01 Construcción
 DEPENDENCIA AUXILIAR: 222 Área de Drenaje y Alcantarillado

ESTRUCTURA DEL INDICADOR

NOMBRE DEL INDICADOR: Porcentaje de caudales de aguas domiciliarias, comerciales e industriales sin tratamiento.
 FÓRMULA DEL CÁLCULO: (Caudales de aguas domiciliarias comerciales e industriales sin tratamiento/Total de caudales de aguas domiciliarias comerciales e industriales recibidas)*100
 INTERPRETACIÓN: Cantidad de descargas conectadas a la red secundaria.
 DIMENSIÓN QUE ATIENDE: Eficiencia FRECUENCIA DE MEDICIÓN: Trimestral
 DESCRIPCIÓN DEL FACTOR DE COMPARACIÓN: Descargas sanitarias existentes
 AMBITO GEOGRAFICO: Municipal
 COBERTURA: Valle de Chalco Solidaridad
 LINEA BASE: 71035
 Numero: NA 2.1

COMPORTAMIENTO DE LAS VARIABLES DURANTE EL TRIMESTRE: Enero-Marzo

| VARIABLE | UNIDAD DE MEDIDA | OPERACION | META ANUAL | AVANCE TRIMESTRAL | | | | AVANCE ACUMULADO | | | |
|---|----------------------|------------|------------|-------------------|-------|-----------|--------|------------------|-------|-----------|--------|
| | | | | Programado | % | Alcanzado | % | Programado | % | Alcanzado | % |
| Caudales de aguas domiciliarias comerciales e industriales sin tratamiento | Descargas sanitarias | No sumable | 71,035.00 | 71,023.00 | 99.98 | 71,040.00 | 100.02 | 71,023.00 | 99.98 | 71,040.00 | 100.02 |
| Total de caudales de aguas domiciliarias comerciales e industriales recibidas | Descargas sanitarias | No sumable | 71,035.00 | 71,023.00 | 99.98 | 71,040.00 | 100.02 | 71,023.00 | 99.98 | 71,040.00 | 100.02 |

COMPORTAMIENTO DEL INDICADOR

DESCRIPCION DE LA META ANUAL

Contabilizar el número de descargas en el municipio.

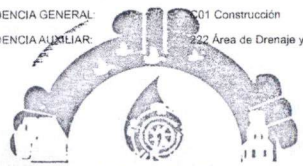
| META ANUAL | TRIMESTRE: Enero-Marzo | | | | | | | |
|------------|------------------------|-----------|--------|----------|------------------|-----------|--------|----------|
| | AVANCE TRIMESTRAL | | | | AVANCE ACUMULADO | | | |
| | Programado | Alcanzado | EF% | SEMAFORO | Programado | Alcanzado | EF% | SEMAFORO |
| 100.00 | 100.00 | 100.00 | 100.00 | Verde | 100.00 | 100.00 | 100.00 | Verde |

DESCRIPCIÓN DE RESULTADOS Y JUSTIFICACIÓN EN CASO DE VARIACIÓN SUPERIOR A ± 10 % RESPECTO A LO PROGRAMADO
Se da cumplimiento con la meta programada durante este trimestre, se recomienda mantener la eficiencia obtenida

EVALUACION DEL INDICADOR

Se recomienda mantener la eficiencia obtenida

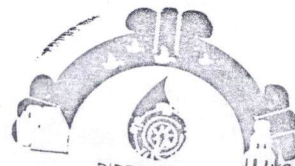
DEPENDENCIA GENERAL: C01 Construcción
 DEPENDENCIA AUXILIAR: 222 Área de Drenaje y Alcantarillado



DIRECCION DE
 ALCANTARILLADO Y SANEAMIENTO
 VALLE DE CHALCO

ELABORO

C. GABRIEL CASTAÑEDA CANTU



DIRECCION DE
 ALCANTARILLADO Y SANEAMIENTO
 VALLE DE CHALCO

VO BO

D. ERNESTO BOYTES ALMANZA



DE AGUA DE VALLE DE CHALCO



PbRm-08b FICHA TECNICA DE SEGUIMIENTO DE INDICADORES 2023 DE GESTIÓN O ESTRATEGICO

TIPO DE FICHA: OSFEM

PILAR DE DESARROLLO / EJE TRANSVERSAL: 3 Pilar 3: Territorial

TEMA DE DESARROLLO: Manejo sustentable y distribución del agua

PROGRAMA PRESUPUESTARIO: 02010301 Manejo de aguas residuales, drenaje y alcantarillado

PROYECTO PRESUPUESTARIO: 020103010102 Operación de infraestructura para drenaje y alcantarillado

OBJETIVO DEL PROGRAMA PRESUPUESTARIO: Considera el conjunto de procedimientos que se llevan a cabo para el tratamiento de aguas residuales y saneamiento de redes de drenaje y alcantarillado, manteniendo en condiciones adecuadas la infraestructura para proporcionar una mejor calidad de vida a la población.

DEPENDENCIA GENERAL: C01 Construcción

DEPENDENCIA AUXILIAR: 222 Área de Drenaje y Alcantarillado

ESTRUCTURA DEL INDICADOR

NOMBRE DEL INDICADOR: Porcentaje de aplicación de químicos para el tratamiento de aguas residuales.

FÓRMULA DEL CÁLCULO: $(\text{Metros cúbicos de aguas residuales tratadas mediante la aplicación de químicos} / \text{Total de aguas residuales recibidas (mts3)}) * 100$

INTERPRETACIÓN: N/A

DIMENSIÓN QUE ATIENDE: Eficiencia

DESCRIPCIÓN DEL FACTOR DE COMPARACIÓN: N/A

AMBITO GEOGRAFICO: Valle de Chalco Solidaridad

COBERTURA: Valle de Chalco Solidaridad

LÍNEA BASE: 0

Numero: NA 2.2

FRECUENCIA DE MEDICIÓN: Trimestral

COMPORTAMIENTO DE LAS VARIABLES DURANTE EL TRIMESTRE: Enero-Marzo

| VARIABLE | UNIDAD DE MEDIDA | OPERACION | META ANUAL | AVANCE TRIMESTRAL | | | | AVANCE ACUMULADO | | | | |
|--|---------------------------------|-----------|------------|-------------------|------|-----------|------|------------------|------|-----------|------|------|
| | | | | Programado | % | Alcanzado | % | Programado | % | Alcanzado | % | |
| Metros cúbicos de aguas residuales tratadas mediante la aplicación de químicos | Metros cúbicos de aguas residuo | Sumable | 0.00 | 0.00 | 0.00 | 0.00 | 0.00 | 0.00 | 0.00 | 0.00 | 0.00 | 0.00 |
| Total de aguas residuales recibidas (mts3) | Metros cúbicos de aguas residuo | Sumable | 0.00 | 0.00 | 0.00 | 0.00 | 0.00 | 0.00 | 0.00 | 0.00 | 0.00 | 0.00 |

COMPORTAMIENTO DEL INDICADOR

DESCRIPCION DE LA META ANUAL

N/A

| META ANUAL | TRIMESTRE: Enero-Marzo | | | | | | | |
|------------|------------------------|-----------|------|----------|------------------|-----------|------|----------|
| | AVANCE TRIMESTRAL | | | | AVANCE ACUMULADO | | | |
| | Programado | Alcanzado | EF% | SEMAFORO | Programado | Alcanzado | EF% | SEMAFORO |
| 0.00 | 0.00 | 0.00 | 0.00 | Rojo | 0.00 | 0.00 | 0.00 | Rojo |

DESCRIPCIÓN DE RESULTADOS Y JUSTIFICACIÓN EN CASO DE VARIACIÓN SUPERIOR A ± 10% RESPECTO A LO PROGRAMADO

Este Organismo no cuenta con Aguas residuales por lo que no se puede dar cumplimiento

EVALUACION DEL INDICADOR

Este Organismo no cuenta con Aguas residuales por lo que no se puede dar cumplimiento

DEPENDENCIA GENERAL: C01 Construcción

DEPENDENCIA AUXILIAR: 222 Área de Drenaje y Alcantarillado



DIRECCION DE ALCANTARILLADO Y SANEAMIENTO

VALLE DE CHALCO

SECRETARÍA DE SALUD Y BIENESTAR SOCIAL

ELABORÓ

C. GABRIEL CASTAÑEDA CANTU



DIRECCION DE ALCANTARILLADO Y SANEAMIENTO

VALLE DE CHALCO

SECRETARÍA DE SALUD Y BIENESTAR SOCIAL

VO. BO

ERNESTO ABOYTES ALMANZA



DE AGUA DE VALLE DE CHALCO

PbRm-08b FICHA TECNICA DE SEGUIMIENTO DE INDICADORES 2023 DE GESTIÓN O ESTRATEGICO



TIPO DE FICHA: OSFEM

PILAR DE DESARROLLO / EJE TRANSVERSAL: 3 Pilar 3: Territorial
 TEMA DE DESARROLLO: Manejo sustentable y distribución del agua
 PROGRAMA PRESUPUESTARIO: 02010301 Manejo de aguas residuales, drenaje y alcantarillado
 PROYECTO PRESUPUESTARIO: 020103010102 Operación de infraestructura para drenaje y alcantarillado
 OBJETIVO DEL PROGRAMA PRESUPUESTARIO: Considera el conjunto de procedimientos que se llevan a cabo para el tratamiento de aguas residuales y saneamiento de redes de drenaje y alcantarillado, manteniendo en condiciones adecuadas la infraestructura para proporcionar una mejor calidad de vida a la población.
 DEPENDENCIA GENERAL: C01 Construcción
 DEPENDENCIA AUXILIAR: 222 Área de Drenaje y Alcantarillado

ESTRUCTURA DEL INDICADOR

NOMBRE DEL INDICADOR: Porcentaje de descarga de aguas residuales tratadas a los efluentes municipales.
 FÓRMULA DEL CÁLCULO: $(\text{Descarga de aguas residuales tratadas a los efluentes municipales} / \text{Total de los efluentes municipales}) * 100$
 INTERPRETACIÓN: N/A
 DIMENSIÓN QUE ATIENDE: Eficiencia
 DESCRIPCIÓN DEL FACTOR DE COMPARACIÓN: N/A
 AMBITO GEOGRAFICO: Valle de Chalco Solidaridad
 COBERTURA: 0
 LINEA BASE: 0

FRECUENCIA DE MEDICIÓN: Trimestral

Numero: NA 2.3

COMPORTAMIENTO DE LAS VARIABLES DURANTE EL TRIMESTRE: Enero-Marzo

| VARIABLE | UNIDAD DE MEDIDA | OPERACION | META ANUAL | AVANCE TRIMESTRAL | | | | AVANCE ACUMULADO | | | |
|---|------------------------------|-----------|------------|-------------------|------|-----------|------|------------------|------|-----------|------|
| | | | | Programado | % | Alcanzado | % | Programado | % | Alcanzado | % |
| Descarga de aguas residuales tratadas a los efluentes municipales | Descarga de aguas residuales | Sumable | 0.00 | 0.00 | 0.00 | 0.00 | 0.00 | 0.00 | 0.00 | 0.00 | 0.00 |
| Total de los efluentes municipales | Descarga de aguas residuales | Sumable | 0.00 | 0.00 | 0.00 | 0.00 | 0.00 | 0.00 | 0.00 | 0.00 | 0.00 |

COMPORTAMIENTO DEL INDICADOR

DESCRIPCION DE LA META ANUAL

N/A

| META ANUAL | TRIMESTRE: Enero-Marzo | | | | | | | |
|------------|------------------------|-----------|------|----------|------------------|-----------|------|----------|
| | AVANCE TRIMESTRAL | | | | AVANCE ACUMULADO | | | |
| | Programado | Alcanzado | EF% | SEMAFORO | Programado | Alcanzado | EF% | SEMAFORO |
| 0.00 | 0.00 | 0.00 | 0.00 | Rojo | 0.00 | 0.00 | 0.00 | Rojo |

DESCRIPCIÓN DE RESULTADOS Y JUSTIFICACIÓN EN CASO DE VARIACIÓN SUPERIOR A ± 10 % RESPECTO A LO PROGRAMADO
Este Organismo no cuenta con escarga de aguas residuales tratadas a los efluentes municipales por lo que no se puede dar cumplimiento

EVALUACION DEL INDICADOR

Este Organismo no cuenta con escarga de aguas residuales tratadas a los efluentes municipales por lo que no se puede dar cumplimiento

DEPENDENCIA GENERAL: C01 Construcción

DEPENDENCIA AUXILIAR: 222 Área de Drenaje y Alcantarillado



C. GABRIEL CASTAÑEDA CANTU



C. ERNESTO ABOYTES ALMANZA